



**CUENTAS
ANUALES
EJERCICIO
2022**



El Gas, S.A.

IDENTIFICACIÓN DE LA EMPRESA

NIF: **01010** A07000078

Forma jurídica SA: **01011** SL: **01012**

Otras: **01013**

LEI: **01009** Solo para las empresas que dispongan de código LEI (Legal Entity Identifier)

Denominación social: **01020** EL GAS, S.A.

Domicilio social: **01022** CL SA MAR 146

Municipio: **01023** SÓLLER Provincia: **01025** BALEARS (ILLES)

Código postal: **01024** 07100 Teléfono: **01031** 971638145

Dirección de e-mail de contacto de la empresa **01037** administracio@elgas.es

Pertenencia a un grupo de sociedades:	DENOMINACIÓN SOCIAL		NIF
Sociedad dominante directa:	01041		01040
Sociedad dominante última del grupo:	01061		01060

ACTIVIDAD

Actividad principal: **02009** Servicios financieros y contables. (1)

Código CNAE: **02001** 7022 (1)

PERSONAL ASALARIADO

a) Número medio de personas empleadas en el curso del ejercicio, por tipo de contrato y empleo con discapacidad:

	EJERCICIO 2022 (2)	EJERCICIO 2021 (3)
FIJO (4):	04001 4,00	4,00
NO FIJO (5):	04002 0,00	0,00

Del cual: Personas empleadas con discapacidad mayor o igual al 33% (o calificación equivalente local):

04010	0,00	0,00
--------------	------	------

b) Personal asalariado al término del ejercicio, por tipo de contrato y por sexo:

	EJERCICIO 2022 (2)		EJERCICIO 2021 (3)	
	HOMBRES	MUJERES	HOMBRES	MUJERES
FIJO:	04120 1	04121 3	1	3
NO FIJO:	04122 0	04123 0	0	0

PRESENTACIÓN DE CUENTAS

	EJERCICIO 2022 (2)			EJERCICIO 2021 (3)		
	AÑO	MES	DÍA	AÑO	MES	DÍA
Fecha de inicio a la que van referidas las cuentas:	01102 2022	1	1	2021	1	1
Fecha de cierre a la que van referidas las cuentas:	01101 2022	12	31	2021	12	31
Número de páginas presentadas al depósito:	01901	0				
En caso de no figurar consignadas cifras en alguno de los ejercicios, indique la causa:	01903					

UNIDADES

Marque con una X la unidad en la que ha elaborado todos los documentos que integran sus cuentas anuales:

Euros: **09001**

Miles de euros: **09002**

Millones de euros: **09003**

(1) Según las clases (cuatro dígitos) de la Clasificación Nacional de Actividades Económicas 2009 (CNAE 2009), aprobada por el Real Decreto 475/2007, de 13 de abril (BOE de 28.4.2007).
 (2) Ejercicio al que van referidas las cuentas anuales.
 (3) Ejercicio anterior.
 (4) Para calcular el número medio de personal fijo, tenga en cuenta los siguientes criterios:
 a) Si en el año no ha habido importantes movimientos de la plantilla, indique aquí la semisuma de los fijos a principio y a fin de ejercicio.
 b) Si ha habido movimientos, calcule la suma de la plantilla en cada uno de los meses del año y divídala por doce.
 c) Si hubo regulación temporal de empleo o de jornada, el personal afectado por la misma debe incluirse como personal fijo, pero solo en la proporción que corresponda a la fracción del año o jornada del año efectivamente trabajada.
 (5) Puede calcular el personal no fijo medio sumando el total de semanas que han trabajado sus empleados no fijos y dividiendo por 52 semanas. También puede hacer esta operación (equivalente a la anterior):
 n.º de personas contratadas x $\frac{\text{n.º medio de semanas trabajadas}}{52}$

BALANCE DE SITUACIÓN NORMAL

B1.1

NIF: A07000078		UNIDAD (1): Euros: <table border="1" style="display: inline-table; border-collapse: collapse;"><tr><td style="width: 40px;">09001</td><td style="width: 40px; text-align: center;"><input checked="" type="checkbox"/></td></tr><tr><td>09002</td><td style="text-align: center;"><input type="checkbox"/></td></tr></table> Miles: <table border="1" style="display: inline-table; border-collapse: collapse;"><tr><td style="width: 40px;">09002</td><td style="width: 40px; text-align: center;"><input type="checkbox"/></td></tr><tr><td>09003</td><td style="text-align: center;"><input type="checkbox"/></td></tr></table> Millones: <table border="1" style="display: inline-table; border-collapse: collapse;"><tr><td style="width: 40px;">09003</td><td style="width: 40px; text-align: center;"><input type="checkbox"/></td></tr><tr><td></td><td style="text-align: center;"><input type="checkbox"/></td></tr></table>	09001	<input checked="" type="checkbox"/>	09002	<input type="checkbox"/>	09002	<input type="checkbox"/>	09003	<input type="checkbox"/>	09003	<input type="checkbox"/>		<input type="checkbox"/>
09001	<input checked="" type="checkbox"/>													
09002	<input type="checkbox"/>													
09002	<input type="checkbox"/>													
09003	<input type="checkbox"/>													
09003	<input type="checkbox"/>													
	<input type="checkbox"/>													
DENOMINACIÓN SOCIAL: EL GAS, S.A.														
Espacio destinado para las firmas de los administradores														

ACTIVO		NOTAS DE LA MEMORIA	EJERCICIO 2022 (2)	EJERCICIO 2021 (3)
A) ACTIVO NO CORRIENTE	11000		7.053.019,48	7.595.344,01
I. Inmovilizado intangible	11100			
1. Desarrollo	11110	3,4,7		
2. Concesiones	11120	4,7		
3. Patentes, licencias, marcas y similares	11130	4,7		
4. Fondo de comercio	11140	3,4,7		
5. Aplicaciones informáticas	11150	4,7		
6. Investigación	11160	3,4,7		
7. Propiedad intelectual	11180	4,7		
8. Otro inmovilizado intangible	11170	4,7		
II. Inmovilizado material	11200		4.133,83	466,51
1. Terrenos y construcciones	11210	4,5		
2. Instalaciones técnicas y otro inmovilizado material	11220	4,5	4.133,83	466,51
3. Inmovilizado en curso y anticipos	11230	4,5		
III. Inversiones inmobiliarias	11300			
1. Terrenos	11310	4,6		
2. Construcciones	11320	4,6		
IV. Inversiones en empresas del grupo y asociadas a largo plazo ...	11400		3.143.360,00	3.140.360,00
1. Instrumentos de patrimonio	11410	4,9,17,23	3.143.360,00	3.140.360,00
2. Créditos a empresas	11420	4,9,23		
3. Valores representativos de deuda	11430	4,9,23		
4. Derivados	11440	4,9,23		
5. Otros activos financieros	11450	4,9,23		
6. Otras inversiones	11460	4,9,23		
V. Inversiones financieras a largo plazo	11500		3.905.525,65	4.454.517,50
1. Instrumentos de patrimonio	11510	4,9,17,23	3.905.525,65	4.454.517,50
2. Créditos a terceros	11520	4,9,23		
3. Valores representativos de deuda	11530	4,9,23		
4. Derivados	11540	4,9,23		
5. Otros activos financieros	11550	4,9,23		
6. Otras inversiones	11560	4,9,23		
VI. Activos por impuesto diferido	11600	4,12		
VII. Deudas comerciales no corrientes	11700	4,9		

(1) Marque la casilla correspondiente según exprese las cifras en unidades, miles o millones de euros. Todos los documentos que integran las cuentas anuales deben elaborarse en la misma unidad.
 (2) Ejercicio al que van referidas las cuentas anuales.
 (3) Ejercicio anterior.

BALANCE DE SITUACIÓN NORMAL

B1.2

NIF:	A07000078	
DENOMINACIÓN SOCIAL: EL GAS, S.A.		
		Espacio destinado para las firmas de los administradores

ACTIVO		NOTAS DE LA MEMORIA	EJERCICIO 2022 (1)	EJERCICIO 2021 (2)
B) ACTIVO CORRIENTE	12000		7.038.462,18	5.955.596,77
I. Activos no corrientes mantenidos para la venta	12100	3,4,5,6,7,9		
II. Existencias	12200	4,10		
1. Comerciales	12210	4,10		
2. Materias primas y otros aprovisionamientos	12220	4,10,26		
a) Materias primas y otros aprovisionamientos a largo plazo	12221	4,10, 26		
b) Materias primas y otros aprovisionamientos a corto plazo	12222	4,10, 26		
3. Productos en curso	12230	4,10		
a) De ciclo largo de producción	12231	4,10		
b) De ciclo corto de producción	12232	4,10		
4. Productos terminados	12240	4,10		
a) De ciclo largo de producción	12241	4,10		
b) De ciclo corto de producción	12242	4,10		
5. Subproductos, residuos y materiales recuperados	12250	4,10		
6. Anticipos a proveedores	12260	4,10		
III. Deudores comerciales y otras cuentas a cobrar	12300		267.883,47	103.929,39
1. Clientes por ventas y prestaciones de servicios	12310	4,9		
a) Clientes por ventas y prestaciones de servicios a largo plazo	12311	4,9		
b) Clientes por ventas y prestaciones de servicios a corto plazo	12312	4,9		
2. Clientes empresas del grupo y asociadas	12320	4,9,23	30.240,81	14.878,88
3. Deudores varios	12330	4,9		
4. Personal	12340	4,9,16		
5. Activos por impuesto corriente	12350	4,9,12	237.642,66	88.960,51
6. Otros créditos con las Administraciones Públicas	12360	4,12,18		90,00
7. Accionistas (socios) por desembolsos exigidos	12370	4,9		
IV. Inversiones en empresas del grupo y asociadas a corto plazo	12400		4.873.637,49	4.833.487,08
1. Instrumentos de patrimonio	12410	4,9,17,23		
2. Créditos a empresas	12420	4,9,23	4.873.637,49	4.833.487,08
3. Valores representativos de deuda	12430	4,9,23		
4. Derivados	12440	4,9,23		
5. Otros activos financieros	12450	4,9,23		
6. Otras inversiones	12460	4,9,23		

(1) Ejercicio al que van referidas las cuentas anuales.
(2) Ejercicio anterior.

BALANCE DE SITUACIÓN NORMAL

B1.3

NIF:	A07000078	
DENOMINACIÓN SOCIAL: EL GAS, S.A.		Espacio destinado para las firmas de los administradores
<hr style="border: 0; border-top: 1px solid black; margin-bottom: 5px;"/> <hr style="border: 0; border-top: 1px solid black;"/>		

ACTIVO		NOTAS DE LA MEMORIA	EJERCICIO <u>2022</u> (1)	EJERCICIO <u>2021</u> (2)
V. Inversiones financieras a corto plazo	12500		652.187,85	623.759,56
1. Instrumentos de patrimonio	12510	4,9,17		
2. Créditos a empresas	12520	4,9	248.699,59	208.801,07
3. Valores representativos de deuda	12530	4,9		
4. Derivados	12540	4,9		
5. Otros activos financieros	12550	4,9	403.488,26	414.958,49
6. Otras inversiones	12560	4,9		
VI. Periodificaciones a corto plazo	12600	4,13		
VII. Efectivo y otros activos líquidos equivalentes	12700		1.244.753,37	394.420,74
1. Tesorería	12710	4,9	1.244.753,37	394.420,74
2. Otros activos líquidos equivalentes	12720	4,9		
TOTAL ACTIVO (A + B)	10000		14.091.481,66	13.550.940,78

(1) Ejercicio al que van referidas las cuentas anuales.
(2) Ejercicio anterior.

BALANCE DE SITUACIÓN NORMAL

B2.1

NIF:	A07000078	
DENOMINACIÓN SOCIAL: EL GAS, S.A.		Espacio destinado para las firmas de los administradores

		NOTAS DE LA MEMORIA	EJERCICIO 2022 (1)	EJERCICIO 2021 (2)
PATRIMONIO NETO Y PASIVO				
A) PATRIMONIO NETO	20000		13.826.323,34	13.365.241,04
A-1) Fondos propios	21000	3,4,9	13.826.323,34	13.365.241,04
I. Capital	21100	3,9	6.000.000,00	6.000.000,00
1. Capital escriturado	21110	3,9	6.000.000,00	6.000.000,00
2. (Capital no exigido)	21120	3,9		
II. Prima de emisión	21200	3,9		
III. Reservas	21300	3,9	7.069.048,04	6.723.351,75
1. Legal y estatutarias	21310	3,9	1.200.000,00	1.200.000,00
2. Otras reservas	21320		5.869.048,04	5.523.351,75
3. Reserva de revalorización	21330	4,5,6,9		
4. Reserva de capitalización	21350			
IV. (Acciones y participaciones en patrimonio propias)	21400	3,4,9		
V. Resultados de ejercicios anteriores	21500	3,9		
1. Remanente	21510	3,9		
2. (Resultados negativos de ejercicios anteriores)	21520	3,9		
VI. Otras aportaciones de socios	21600	3,9		
VII. Resultado del ejercicio	21700	3,9	1.055.318,30	641.889,29
VIII. (Dividendo a cuenta)	21800	3,9	-298.043,00	
IX. Otros instrumentos de patrimonio neto	21900	3,9		
A-2) Ajustes por cambios de valor	22000			
I. Activos financieros disponibles para la venta	22100	4,9		
II. Operaciones de cobertura	22200	9		
III. Activos no corrientes y pasivos vinculados, mantenidos para la venta	22300	4,23		
IV. Diferencia de conversión	22400	11		
V. Otros	22500	4,9		
A-3) Subvenciones, donaciones y legados recibidos	23000	4,18		
B) PASIVO NO CORRIENTE	31000		176.912,00	95.533,00
I. Provisiones a largo plazo	31100		176.912,00	95.533,00
1. Obligaciones por prestaciones a largo plazo al personal	31110	4,14,16	176.912,00	95.533,00
2. Actuaciones medioambientales	31120	4,14,15		
3. Provisiones por reestructuración	31130	4,14		
4. Otras provisiones	31140	4,14		
II. Deudas a largo plazo	31200	4,9		
1. Obligaciones y otros valores negociables	31210	4,9		

(1) Ejercicio al que van referidas las cuentas anuales.
(2) Ejercicio anterior.

BALANCE DE SITUACIÓN NORMAL

B2.2

NIF: A07000078		Espacio destinado para las firmas de los administradores		
DENOMINACIÓN SOCIAL: EL GAS, S.A.				
PATRIMONIO NETO Y PASIVO		NOTAS DE LA MEMORIA	EJERCICIO 2022 (1)	EJERCICIO 2021 (2)
2.	Deudas con entidades de crédito	31220 4,9		
3.	Acreedores por arrendamiento financiero	31230 4,8,9		
4.	Derivados	31240 4,9		
5.	Otros pasivos financieros	31250 4,9		
III.	Deudas con empresas del grupo y asociadas a largo plazo	31300 4,23		
IV.	Pasivos por impuesto diferido	31400 4,12		
V.	Periodificaciones a largo plazo	31500 4,13,23		
VI.	Acreedores comerciales no corrientes	31600 4,9,23		
VII.	Deuda con características especiales a largo plazo	31700 4,9		
C)	PASIVO CORRIENTE	32000	88.246,32	90.166,74
I.	Pasivos vinculados con activos no corrientes mantenidos para la venta	32100 4,21		
II.	Provisiones a corto plazo	32200		
1.	Provisiones por derechos de emisión de gases de efecto invernadero	32210 4,14,26		
2.	Otras provisiones	32220 4,14		
III.	Deudas a corto plazo	32300 4,8,9	48.712,24	43.937,94
1.	Obligaciones y otros valores negociables	32310 4,9		
2.	Deudas con entidades de crédito	32320 4,9		
3.	Acreedores por arrendamiento financiero	32330 4,8,9		
4.	Derivados	32340 4,9		
5.	Otros pasivos financieros	32350 4,9	48.712,24	43.937,94
IV.	Deudas con empresas del grupo y asociadas a corto plazo	32400 4,9,23		
V.	Acreedores comerciales y otras cuentas a pagar	32500	39.534,08	46.228,80
1.	Proveedores	32510 4,9	8.366,76	15.212,64
a)	Proveedores a largo plazo	32511 4,9		
b)	Proveedores a corto plazo	32512 4,9	8.366,76	15.212,64
2.	Proveedores, empresas del grupo y asociadas	32520 4,9,23	840,58	2.812,05
3.	Acreedores varios	32530 4,9		
4.	Personal (remuneraciones pendientes de pago)	32540 4,9		
5.	Pasivos por impuesto corriente	32550 4,9		
6.	Otras deudas con las Administraciones Públicas	32560 4,9,12	30.326,74	28.204,11
7.	Anticipos de clientes	32570 4,9		
VI.	Periodificaciones a corto plazo	32600 4,13,23		
VII.	Deuda con características especiales a corto plazo	32700 4,9		
TOTAL PATRIMONIO NETO Y PASIVO (A + B + C)		30000	14.091.481,66	13.550.940,78

(1) Ejercicio al que van referidas las cuentas anuales.

(2) Ejercicio anterior.

CUENTA DE PÉRDIDAS Y GANANCIAS ABREVIADA

PA

NIF:	A07000078	
DENOMINACIÓN SOCIAL: EL GAS, S.A.		Espacio destinado para las firmas de los administradores

		NOTAS DE LA MEMORIA	EJERCICIO 2022 (1)	EJERCICIO 2021 (2)
(DEBE) / HABER				
1. Importe neto de la cifra de negocios	40100	3,9	250.875,54	243.269,07
2. Variación de existencias de productos terminados y en curso de fabricación	40200	3,9		
3. Trabajos realizados por la empresa para su activo	40300	3,4		
4. Aprovisionamientos	40400	3,9		
5. Otros ingresos de explotación	40500	3,9,10	1.418,81	968,09
6. Gastos de personal	40600	3,9	-361.462,93	-475.153,42
7. Otros gastos de explotación	40700	3,8	-121.966,57	-103.825,40
8. Amortización del inmovilizado	40800	3,4	-225,20	-160,32
9. Imputación de subvenciones de inmovilizado no financiero y otras	40900	3,10		
10. Excesos de provisiones	41000	3		
11. Deterioro y resultado por enajenaciones del inmovilizado	41100	3,4		
12. Diferencia negativa de combinaciones de negocio	41200	3		
13. Otros resultados	41300	3		-3,06
A) RESULTADO DE EXPLOTACIÓN (1 + 2 + 3 + 4 + 5 + 6 + 7 + 8 + 9 + 10 + 11 + 12 + 13)	49100		-231.360,35	-334.905,04
14. Ingresos financieros	41400	3,5,10	1.318.720,40	922.073,79
a) Imputación de subvenciones, donaciones y legados de carácter financiero	41430	3,5,10		
b) Otros ingresos financieros	41490	3,5	1.318.720,40	922.073,79
15. Gastos financieros	41500	3,6		-0,47
16. Variación de valor razonable en instrumentos financieros	41600	3		
17. Diferencias de cambio	41700	3		
18. Deterioro y resultado por enajenaciones de instrumentos financieros	41800	3,5,9		
19. Otros ingresos y gastos de carácter financiero	42100			
a) Incorporación al activo de gastos financieros	42110			
b) Ingresos financieros derivados de convenios de acreedores	42120			
c) Resto de ingresos y gastos	42130			
B) RESULTADO FINANCIERO (14 + 15 + 16 + 17 + 18 + 19)	49200		1.318.720,40	922.073,32
C) RESULTADO ANTES DE IMPUESTOS (A + B)	49300		1.087.360,05	587.168,28
20. Impuestos sobre beneficios	41900	3,8	-32.041,75	54.721,01
D) RESULTADO DEL EJERCICIO (C + 20)	49500		1.055.318,30	641.889,29

(1) Ejercicio al que van referidas las cuentas anuales.
(2) Ejercicio anterior.

ESTADO DE CAMBIOS EN EL PATRIMONIO NETO NORMAL
A) Estado de ingresos y gastos reconocidos en el ejercicio

PN1

NIF:	A07000078	
DENOMINACIÓN SOCIAL: EL GAS, S.A.		Espacio destinado para las firmas de los administradores

		NOTAS DE LA MEMORIA	EJERCICIO <u>2022</u> (1)	EJERCICIO <u>2021</u> (2)
A) RESULTADO DE LA CUENTA DE PÉRDIDAS Y GANANCIAS INGRESOS Y GASTOS IMPUTADOS DIRECTAMENTE AL PATRIMONIO NETO	59100	3	1.055.318,30	641.889,29
I. Por valoración de instrumentos financieros	50010	4,9,23		
1. Activos financieros disponibles para la venta	50011	4,9,23		
2. Otros ingresos/gastos	50012	4,9,23		
II. Por coberturas de flujos de efectivo	50020	4		
III. Subvenciones, donaciones y legados recibidos	50030	4,18		
IV. Por ganancias y pérdidas actuariales y otros ajustes	50040	4,16		
V. Por activos no corrientes y pasivos vinculados, mantenidos para la venta	50050	4,5,6,7,9,21		
VI. Diferencias de conversión	50060	4,11		
VII. Efecto impositivo	50070	4,12		
B) Total ingresos y gastos imputados directamente en el patrimonio neto (I + II + III + IV +V+VI+VII)	59200			
TRANSFERENCIAS A LA CUENTA DE PÉRDIDAS Y GANANCIAS				
VIII. Por valoración de instrumentos financieros	50080	4,9,23		
1. Activos financieros disponibles para la venta	50081	4,9,23		
2. Otros ingresos/gastos	50082	4,9,23		
IX. Por coberturas de flujos de efectivo	50090	4		
X. Subvenciones, donaciones y legados recibidos	50100	4,18		
XI. Por activos no corrientes y pasivos vinculados, mantenidos para la venta	50110	4,5,6,7,9,21		
XII. Diferencias de conversión	50120	4,11		
XIII. Efecto impositivo	50130	4,12		
C) Total transferencias a la cuenta de pérdidas y ganancias (VIII + IX + X + XI+ XII+ XIII)	59300			
TOTAL DE INGRESOS Y GASTOS RECONOCIDOS (A + B + C)	59400		1.055.318,30	641.889,29

(1) Ejercicio al que van referidas las cuentas anuales.
(2) Ejercicio anterior.

B) Estado total de cambios en el patrimonio neto

NIF: A07000078		Espacio destinado para las firmas de los administradores		
DENOMINACIÓN SOCIAL: EL GAS, S.A.				
		CAPITAL		PRIMA DE EMISIÓN
		ESCRITURADO	(NO EXIGIDO)	
		01	02	
A) SALDO, FINAL DEL EJERCICIO 2020 (1)	511	6.000.000,00		
I. Ajustes por cambios de criterio del ejercicio 2020 (1) y anteriores	512			
II. Ajustes por errores del ejercicio 2020 (1) y anteriores	513			
B) SALDO AJUSTADO, INICIO DEL EJERCICIO 2021 (2)	514	6.000.000,00		
I. Total ingresos y gastos reconocidos	515			
II. Operaciones con socios o propietarios	516			
1. Aumentos de capital	517			
2. (-) Reducciones de capital	518			
3. Conversión de pasivos financieros en patrimonio neto (conversión de obligaciones, condonaciones de deudas).	519			
4. (-) Distribución de dividendos	520			
5. Operaciones con acciones o participaciones propias (netas)	521			
6. Incremento (reducción) de patrimonio neto resultante de una combinación de negocios.	522			
7. Otras operaciones con socios o propietarios	523			
III. Otras variaciones del patrimonio neto	524			
1. Movimiento de la Reserva de Revalorización (4)	531			
2. Otras variaciones.	532			
C) SALDO, FINAL DEL EJERCICIO 2021 (2)	511	6.000.000,00		
I. Ajustes por cambios de criterio en el ejercicio 2021 (2)	512			
II. Ajustes por errores del ejercicio 2021 (2)	513			
D) SALDO AJUSTADO, INICIO DEL EJERCICIO 2022 (3)	514	6.000.000,00		
I. Total ingresos y gastos reconocidos	515			
II. Operaciones con socios o propietarios	516			
1. Aumentos de capital	517			
2. (-) Reducciones de capital	518			
3. Conversión de pasivos financieros en patrimonio neto (conversión de obligaciones, condonaciones de deudas).	519			
4. (-) Distribución de dividendos	520			
5. Operaciones con acciones o participaciones propias (netas)	521			
6. Incremento (reducción) de patrimonio neto resultante de una combinación de negocios.	522			
7. Otras operaciones con socios o propietarios	523			
III. Otras variaciones del patrimonio neto	524			
1. Movimiento de la Reserva de Revalorización (4)	531			
2. Otras variaciones.	532			
E) SALDO, FINAL DEL EJERCICIO 2022 (3)	525	6.000.000,00		

(1) Ejercicio N-2.

(2) Ejercicio anterior al que van referidas las cuentas anuales (N-1).

(3) Ejercicio al que van referidas las cuentas anuales (N).

(4) Reserva de Revalorización de la Ley 16/2012, de 27 de diciembre. Las empresas acogidas a disposiciones de revalorización distintas de la Ley 16/2012, deberán detallar la norma legal en la que se basan.

B) Estado total de cambios en el patrimonio neto

		Espacio destinado para las firmas de los administradores		
		RESERVAS	(ACCIONES Y PARTICIPACIONES EN PATRIMONIO PROPIAS)	RESULTADOS DE EJERCICIOS ANTERIORES
		04	05	06
NIF: A07000078				
DENOMINACIÓN SOCIAL: EL GAS, S.A.				
A) SALDO, FINAL DEL EJERCICIO <u>2020</u> (1)		511	6.151.430,49	
I. Ajustes por cambios de criterio del ejercicio <u>2020</u> (1) y anteriores		512		
II. Ajustes por errores del ejercicio <u>2020</u> (1) y anteriores		513		
B) SALDO AJUSTADO, INICIO DEL EJERCICIO <u>2021</u> (2)		514	6.151.430,49	
I. Total ingresos y gastos reconocidos		515		
II. Operaciones con socios o propietarios		516		
1. Aumentos de capital		517		
2. (-) Reducciones de capital		518		
3. Conversión de pasivos financieros en patrimonio neto (conversión de obligaciones, condonaciones de deudas)		519		
4. (-) Distribución de dividendos		520		
5. Operaciones con acciones o participaciones propias (netas)		521		
6. Incremento (reducción) de patrimonio neto resultante de una combinación de negocios		522		
7. Otras operaciones con socios o propietarios		523		
III. Otras variaciones del patrimonio neto		524	571.921,26	
1. Movimiento de la Reserva de Revalorización (4)		531		
2. Otras variaciones		532	571.921,26	
C) SALDO, FINAL DEL EJERCICIO <u>2021</u> (2)		511	6.723.351,75	
I. Ajustes por cambios de criterio en el ejercicio <u>2021</u> (2)		512		
II. Ajustes por errores del ejercicio <u>2021</u> (2)		513		
D) SALDO AJUSTADO, INICIO DEL EJERCICIO <u>2022</u> (3)		514	6.723.351,75	
I. Total ingresos y gastos reconocidos		515		
II. Operaciones con socios o propietarios		516		
1. Aumentos de capital		517		
2. (-) Reducciones de capital		518		
3. Conversión de pasivos financieros en patrimonio neto (conversión de obligaciones, condonaciones de deudas)		519		
4. (-) Distribución de dividendos		520		
5. Operaciones con acciones o participaciones propias (netas)		521		
6. Incremento (reducción) de patrimonio neto resultante de una combinación de negocios		522		
7. Otras operaciones con socios o propietarios		523		
III. Otras variaciones del patrimonio neto		524	345.696,29	
1. Movimiento de la Reserva de Revalorización (4)		531		
2. Otras variaciones		532	345.696,29	
E) SALDO, FINAL DEL EJERCICIO <u>2022</u> (3)		525	7.069.048,04	

(1) Ejercicio N-2.

(2) Ejercicio anterior al que van referidas las cuentas anuales (N-1).

(3) Ejercicio al que van referidas las cuentas anuales (N).

(4) Reserva de Revalorización de la Ley 16/2012, de 27 de diciembre. Las empresas acogidas a disposiciones de revalorización distintas de la Ley 16/2012, deberán detallar la norma legal en la que se basan.

B) Estado total de cambios en el patrimonio neto

		Espacio destinado para las firmas de los administradores		
		OTRAS APORTACIONES DE SOCIOS	RESULTADO DEL EJERCICIO	(DIVIDENDO A CUENTA)
		07	08	09
A) SALDO, FINAL DEL EJERCICIO ___ 2020 (1)	511		2.066.997,54	-595.846,00
I. Ajustes por cambios de criterio del ejercicio ___ 2020 (1) y anteriores	512			
II. Ajustes por errores del ejercicio ___ 2020 (1) y anteriores	513			
B) SALDO AJUSTADO, INICIO DEL EJERCICIO ___ 2021 (2)	514		2.066.997,54	-595.846,00
I. Total ingresos y gastos reconocidos	515		641.889,29	
II. Operaciones con socios o propietarios	516		-1.500.000,00	
1. Aumentos de capital	517			
2. (-) Reducciones de capital	518			
3. Conversión de pasivos financieros en patrimonio neto (conversión de obligaciones, condonaciones de deudas).	519			
4. (-) Distribución de dividendos	520		-1.500.000,00	
5. Operaciones con acciones o participaciones propias (netas)	521			
6. Incremento (reducción) de patrimonio neto resultante de una combinación de negocios	522			
7. Otras operaciones con socios o propietarios	523			
III. Otras variaciones del patrimonio neto	524		-566.997,54	595.846,00
1. Movimiento de la Reserva de Revalorización (4)	531			
2. Otras variaciones	532		-566.997,54	595.846,00
C) SALDO, FINAL DEL EJERCICIO ___ 2021 (2)	511		641.889,29	
I. Ajustes por cambios de criterio en el ejercicio ___ 2021 (2)	512			
II. Ajustes por errores del ejercicio ___ 2021 (2)	513			
D) SALDO AJUSTADO, INICIO DEL EJERCICIO ___ 2022 (3)	514		641.889,29	
I. Total ingresos y gastos reconocidos	515		1.055.318,30	
II. Operaciones con socios o propietarios	516		-300.000,00	-595.966,00
1. Aumentos de capital	517			
2. (-) Reducciones de capital	518			
3. Conversión de pasivos financieros en patrimonio neto (conversión de obligaciones, condonaciones de deudas).	519			
4. (-) Distribución de dividendos	520		-300.000,00	-595.966,00
5. Operaciones con acciones o participaciones propias (netas)	521			
6. Incremento (reducción) de patrimonio neto resultante de una combinación de negocios	522			
7. Otras operaciones con socios o propietarios	523			
III. Otras variaciones del patrimonio neto	524		-341.889,29	297.923,00
1. Movimiento de la Reserva de Revalorización (4)	531			
2. Otras variaciones	532		-341.889,29	297.923,00
E) SALDO, FINAL DEL EJERCICIO ___ 2022 (3)	525		1.055.318,30	-298.043,00

(1) Ejercicio N-2.

(2) Ejercicio anterior al que van referidas las cuentas anuales (N-1).

(3) Ejercicio al que van referidas las cuentas anuales (N).

(4) Reserva de Revalorización de la Ley 16/2012, de 27 de diciembre. Las empresas acogidas a disposiciones de revalorización distintas de la Ley 16/2012, deberán detallar la norma legal en la que se basan.

B) Estado total de cambios en el patrimonio neto

NIF: A07000078		Espacio destinado para las firmas de los administradores		
DENOMINACIÓN SOCIAL: EL GAS, S.A.				
		OTROS INSTRUMENTOS DE PATRIMONIO NETO	AJUSTES POR CAMBIOS DE VALOR	SUBVENCIONES, DONACIONES Y LEGADOS RECIBIDOS
		10	11	12
A) SALDO, FINAL DEL EJERCICIO <u>2020</u> (1)	511			
I. Ajustes por cambios de criterio del ejercicio <u>2020</u> (1) y anteriores	512			
II. Ajustes por errores del ejercicio <u>2020</u> (1) y anteriores	513			
B) SALDO AJUSTADO, INICIO DEL EJERCICIO <u>2021</u> (2)	514			
I. Total ingresos y gastos reconocidos	515			
II. Operaciones con socios o propietarios	516			
1. Aumentos de capital	517			
2. (-) Reducciones de capital	518			
3. Conversión de pasivos financieros en patrimonio neto (conversión de obligaciones, condonaciones de deudas)	519			
4. (-) Distribución de dividendos	520			
5. Operaciones con acciones o participaciones propias (netas)	521			
6. Incremento (reducción) de patrimonio neto resultante de una combinación de negocios	522			
7. Otras operaciones con socios o propietarios	523			
III. Otras variaciones del patrimonio neto	524			
1. Movimiento de la Reserva de Revalorización (4)	531			
2. Otras variaciones	532			
C) SALDO, FINAL DEL EJERCICIO <u>2021</u> (2)	511			
I. Ajustes por cambios de criterio en el ejercicio <u>2021</u> (2)	512			
II. Ajustes por errores del ejercicio <u>2021</u> (2)	513			
D) SALDO AJUSTADO, INICIO DEL EJERCICIO <u>2022</u> (3)	514			
I. Total ingresos y gastos reconocidos	515			
II. Operaciones con socios o propietarios	516			
1. Aumentos de capital	517			
2. (-) Reducciones de capital	518			
3. Conversión de pasivos financieros en patrimonio neto (conversión de obligaciones, condonaciones de deudas)	519			
4. (-) Distribución de dividendos	520			
5. Operaciones con acciones o participaciones propias (netas)	521			
6. Incremento (reducción) de patrimonio neto resultante de una combinación de negocios	522			
7. Otras operaciones con socios o propietarios	523			
III. Otras variaciones del patrimonio neto	524			
1. Movimiento de la Reserva de Revalorización (4)	531			
2. Otras variaciones	532			
E) SALDO, FINAL DEL EJERCICIO <u>2022</u> (3)	525			

(1) Ejercicio N-2.

(2) Ejercicio anterior al que van referidas las cuentas anuales (N-1).

(3) Ejercicio al que van referidas las cuentas anuales (N).

(4) Reserva de Revalorización de la Ley 16/2012, de 27 de diciembre. Las empresas acogidas a disposiciones de revalorización distintas de la Ley 16/2012, deberán detallar la norma legal en la que se basan.

B) Estado total de cambios en el patrimonio neto

NIF: A07000078		Espacio destinado para las firmas de los administradores
DENOMINACIÓN SOCIAL: EL GAS, S.A.		
		TOTAL
		13
A) SALDO, FINAL DEL EJERCICIO 2020 (1)	511	13.622.582,03
I. Ajustes por cambios de criterio del ejercicio 2020 (1) y anteriores	512	
II. Ajustes por errores del ejercicio 2020 (1) y anteriores	513	
B) SALDO AJUSTADO, INICIO DEL EJERCICIO 2021 (2)	514	13.622.582,03
I. Total ingresos y gastos reconocidos	515	641.889,29
II. Operaciones con socios o propietarios	516	-1.500.000,00
1. Aumentos de capital	517	
2. (-) Reducciones de capital	518	
3. Conversión de pasivos financieros en patrimonio neto (conversión de obligaciones, condonaciones de deudas).	519	
4. (-) Distribución de dividendos	520	-1.500.000,00
5. Operaciones con acciones o participaciones propias (netas)	521	
6. Incremento (reducción) de patrimonio neto resultante de una combinación de negocios.	522	
7. Otras operaciones con socios o propietarios	523	
III. Otras variaciones del patrimonio neto	524	600.769,72
1. Movimiento de la Reserva de Revalorización (4)	531	
2. Otras variaciones.	532	600.769,72
C) SALDO, FINAL DEL EJERCICIO 2021 (2)	511	13.365.241,04
I. Ajustes por cambios de criterio en el ejercicio 2021 (2)	512	
II. Ajustes por errores del ejercicio 2021 (2)	513	
D) SALDO AJUSTADO, INICIO DEL EJERCICIO 2022 (3)	514	13.365.241,04
I. Total ingresos y gastos reconocidos	515	1.055.318,30
II. Operaciones con socios o propietarios	516	-895.966,00
1. Aumentos de capital	517	
2. (-) Reducciones de capital	518	
3. Conversión de pasivos financieros en patrimonio neto (conversión de obligaciones, condonaciones de deudas).	519	
4. (-) Distribución de dividendos	520	-895.966,00
5. Operaciones con acciones o participaciones propias (netas)	521	
6. Incremento (reducción) de patrimonio neto resultante de una combinación de negocios.	522	
7. Otras operaciones con socios o propietarios	523	
III. Otras variaciones del patrimonio neto	524	301.730,00
1. Movimiento de la Reserva de Revalorización (4)	531	
2. Otras variaciones.	532	301.730,00
E) SALDO, FINAL DEL EJERCICIO 2022 (3)	525	13.826.323,34

(1) Ejercicio N-2.

(2) Ejercicio anterior al que van referidas las cuentas anuales (N-1).

(3) Ejercicio al que van referidas las cuentas anuales (N).

(4) Reserva de Revalorización de la Ley 16/2012, de 27 de diciembre. Las empresas acogidas a disposiciones de revalorización distintas de la Ley 16/2012, deberán detallar la norma legal en la que se basan.

ESTADO DE CAMBIOS EN EL PATRIMONIO NETO NORMAL

PN2

B) Estado total de cambios en el patrimonio neto

		Espacio destinado para las firmas de los administradores												
		CAPITAL		PRIMA DE EMISIÓN	RESERVAS	(ACCIONES Y PARTICIPACIONES EN PATRIMONIO PROPIAS)	RESULTADOS DE EJERCICIOS ANTERIORES	OTRAS APORTACIONES DE SOCIOS	RESULTADO DEL EJERCICIO	(DIVIDENDO A CUENTA)	OTROS INSTRUMENTOS DE PATRIMONIO NETO	AJUSTES POR CAMBIOS DE VALOR	SUBVENCIONES, DONACIONES Y LEGADOS RECIBIDOS	TOTAL
		ESCRITURADO	(NO EXIGIDO)											
		01	02	03	04	05	06	07	08	09	10	11	12	13
A) SALDO, FINAL DEL EJERCICIO 2020 (1)		511	6.000.000,00		6.151.430,49				2.066.997,54	-595.846,00				13.622.582,03
I. Ajustes por cambios de criterio del ejercicio 2020 (1) y anteriores		512												
II. Ajustes por errores del ejercicio 2020 (1) y anteriores		513												
B) SALDO AJUSTADO, INICIO DEL EJERCICIO 2021 (2)		514	6.000.000,00		6.151.430,49				2.066.997,54	-595.846,00				13.622.582,03
I. Total ingresos y gastos reconocidos		515							641.889,29					641.889,29
II. Operaciones con socios o propietarios		516							-1.500.000,00					-1.500.000,00
1. Aumentos de capital		517												
2. (-) Reducciones de capital		518												
3. Conversión de pasivos financieros en patrimonio neto (conversión de obligaciones, condonaciones de deudas)		519												
4. (-) Distribución de dividendos		520							-1.500.000,00					-1.500.000,00
5. Operaciones con acciones o participaciones propias (netas)		521												
6. Incremento (reducción) de patrimonio neto resultante de una combinación de negocios		522												
7. Otras operaciones con socios o propietarios		523												
III. Otras variaciones del patrimonio neto		524			571.921,26				-566.997,54	595.846,00				600.769,72
1. Movimiento de la Reserva de Revalorización (4)		531												
2. Otras variaciones		532			571.921,26				-566.997,54	595.846,00				600.769,72
C) SALDO, FINAL DEL EJERCICIO 2021 (2)		511	6.000.000,00		6.723.351,75				641.889,29					13.365.241,04
I. Ajustes por cambios de criterio en el ejercicio 2021 (2)		512												
II. Ajustes por errores del ejercicio 2021 (2)		513												
D) SALDO AJUSTADO, INICIO DEL EJERCICIO 2022 (3)		514	6.000.000,00		6.723.351,75				641.889,29					13.365.241,04
I. Total ingresos y gastos reconocidos		515							1.055.318,30					1.055.318,30
II. Operaciones con socios o propietarios		516							-300.000,00	-595.966,00				-895.966,00
1. Aumentos de capital		517												
2. (-) Reducciones de capital		518												
3. Conversión de pasivos financieros en patrimonio neto (conversión de obligaciones, condonaciones de deudas)		519												
4. (-) Distribución de dividendos		520							-300.000,00	-595.966,00				-895.966,00
5. Operaciones con acciones o participaciones propias (netas)		521												
6. Incremento (reducción) de patrimonio neto resultante de una combinación de negocios		522												
7. Otras operaciones con socios o propietarios		523												
III. Otras variaciones del patrimonio neto		524			345.696,29				-341.889,29	297.923,00				301.730,00
1. Movimiento de la Reserva de Revalorización (4)		531												
2. Otras variaciones		532			345.696,29				-341.889,29	297.923,00				301.730,00
E) SALDO, FINAL DEL EJERCICIO 2022 (3)		525	6.000.000,00		7.069.048,04				1.055.318,30	-298.043,00				13.826.323,34

(1) Ejercicio N-2.

(2) Ejercicio anterior al que van referidas las cuentas anuales (N-1).

(3) Ejercicio al que van referidas las cuentas anuales (N).

(4) Reserva de Revalorización de la Ley 16/2012, de 27 de diciembre. Las empresas acogidas a disposiciones de revalorización distintas de la Ley 16/2012 deberán detallar la norma legal en la que se basan.

NIF:	A07000078	Espacio destinado para las firmas de los administradores
DENOMINACIÓN SOCIAL:		
EL GAS, S.A.		

	NOTAS DE LA MEMORIA	EJERCICIO 2022 (1)	EJERCICIO 2021 (2)	
A) FLUJOS DE EFECTIVO DE LAS ACTIVIDADES DE EXPLOTACIÓN				
1. Resultado del ejercicio antes de impuestos	61100	3	1.087.360,05	587.168,28
2. Ajustes del resultado	61200		-1.233.528,82	-948.214,00
a) Amortización del inmovilizado (+)	61201	4,5,6,7	225,20	160,32
b) Correcciones valorativas por deterioro (+/-)	61202	4,5,6,7,9		
c) Variación de provisiones (+/-)	61203	4,14		-25.392,00
d) Imputación de subvenciones (-)	61204	4,18		-909,00
e) Resultados por bajas y enajenaciones del inmovilizado (+/-)	61205	4,5,6,7		
f) Resultados por bajas y enajenaciones de instrumentos financieros (+/-)	61206	4,9	-1.099.116,51	
g) Ingresos financieros (-)	61207	4,9,13	-219.603,89	-922.073,79
h) Gastos financieros (+)	61208	4,9,13		0,47
i) Diferencias de cambio (+/-)	61209	4,11		
j) Variación de valor razonable en instrumentos financieros (+/-)	61210	4,9		
k) Otros ingresos y gastos (-/+)	61211	4,13	84.966,38	
3. Cambios en el capital corriente	61300		-30.914,99	25.737,54
a) Existencias (+/-)	61301	4,10		
b) Deudores y otras cuentas para cobrar (+/-)	61302	4,9	-15.361,93	8.402,66
c) Otros activos corrientes (+/-)	61303	4,9	-16.714,21	
d) Acreedores y otras cuentas para pagar (+/-)	61304	4,9	-5.343,15	17.334,88
e) Otros pasivos corrientes (+/-)	61305	4,9	6.504,30	
f) Otros activos y pasivos no corrientes (+/-)	61306	4,9,21		
4. Otros flujos de efectivo de las actividades de explotación	61400		154.872,08	17.235,66
a) Pagos de intereses (-)	61401	4,9,13		
b) Cobros de dividendos (+)	61402	4,9	759.115,21	
c) Cobros de intereses (+)	61403	4,9		14.160,78
d) Cobros (pagos) por impuesto sobre beneficios (+/-)	61404	4,12	-604.139,01	3.074,88
e) Otros pagos (cobros) (-/+)	61405	4,13	-104,12	
5. Flujos de efectivo de las actividades de explotación (1 + 2 + 3 + 4)	61500		-22.211,68	-318.072,52

(1) Ejercicio al que van referidas las cuentas anuales.
(2) Ejercicio anterior.

NIF:	A07000078	Espacio destinado para las firmas de los administradores
DENOMINACIÓN SOCIAL: EL GAS, S.A.		

	NOTAS DE LA MEMORIA	EJERCICIO 2022 (1)	EJERCICIO 2021 (2)
B) FLUJOS DE EFECTIVO DE LAS ACTIVIDADES DE INVERSIÓN			
6. Pagos por inversiones (-)	62100	-3.892,52	-2.178.328,61
a) Empresas del grupo y asociadas	62101 4,23		-1.983.805,06
b) Inmovilizado intangible	62102 4,7		
c) Inmovilizado material	62103 4,5	-3.892,52	
d) Inversiones inmobiliarias	62104 4,6		
e) Otros activos financieros	62105 4,9		-194.523,55
f) Activos no corrientes mantenidos para venta	62106 4,21		
g) Unidad de negocio	62107 4,5,6,7		
h) Otros activos	62108 4,5,6,7		
7. Cobros por desinversiones (+)	62200	545.991,85	2.404.584,72
a) Empresas del grupo y asociadas	62201 4,23		2.165.333,94
b) Inmovilizado intangible	62202 4,7		
c) Inmovilizado material	62203 4,5		
d) Inversiones inmobiliarias	62204 4,6		
e) Otros activos financieros	62205 4,9	545.991,85	239.250,78
f) Activos no corrientes mantenidos para venta	62206 4,21		
g) Unidad de negocio	62207 4,5,6,7		
h) Otros activos	62208 4,5,6,7		
8. Flujos de efectivo de las actividades de inversión (6 + 7)	62300	542.099,33	226.256,11

(1) Ejercicio al que van referidas las cuentas anuales.
(2) Ejercicio anterior.

NIF: A07000078				
DENOMINACIÓN SOCIAL: EL GAS, S.A.		Espacio destinado para las firmas de los administradores		
		NOTAS DE LA MEMORIA	EJERCICIO 2022 (1)	EJERCICIO 2021 (2)
C) FLUJOS DE EFECTIVO DE LAS ACTIVIDADES DE FINANCIACIÓN				
9. Cobros y pagos por instrumentos de patrimonio	63100			
a) Emisión de instrumentos de patrimonio (+)	63101	4,9		
b) Amortización de instrumentos de patrimonio (-)	63102	4,9,16,17		
c) Adquisición de instrumentos de patrimonio propio (-)	63103	4,9		
d) Enajenación de instrumentos de patrimonio propio (+)	63104	4,9,16,17		
e) Subvenciones, donaciones y legados recibidos (+)	63105	4,18		
10. Cobros y pagos por instrumentos de pasivo financiero	63200		926.410,98	1.504.524,84
a) Emisión	63201	4,9	926.410,98	1.516.331,07
1. Obligaciones y otros valores negociables (+)	63202	4,9		
2. Deudas con entidades de crédito (+)	63203	4,9		
3. Deudas con empresas del grupo y asociadas (+)	63204	4,9,23	926.410,98	
4. Deudas con características especiales (+)	63205	4,9		
5. Otras deudas (+)	63206	4,9		1.516.331,07
b) Devolución y amortización de	63207	4,9,23		-11.806,23
1. Obligaciones y otros valores negociables (-)	63208	4,9		
2. Deudas con entidades de crédito (-)	63209	4,9		
3. Deudas con empresas del grupo y asociadas (-)	63210	4,9,23		
4. Deudas con características especiales (-)	63211	4,9		
5. Otras deudas (-)	63212	4,9		-11.806,23
11. Pagos por dividendos y remuneraciones de otros instrumentos de patrimonio	63300		-595.966,70	-1.507.674,07
a) Dividendos (-)	63301	3,4,9,17	-595.966,70	-1.507.674,07
b) Remuneración de otros instrumentos de patrimonio (-)	63302	3,4,9,17		
12. Flujos de efectivo de las actividades de financiación (9 + 10 + 11)	63400		330.444,28	-3.149,23
D) Efecto de las variaciones de los tipos de cambio	64000	4,11		
E) AUMENTO/DISMINUCIÓN NETA DEL EFECTIVO O EQUIVALENTES (5 + 8 + 12 + D)	65000		850.331,93	-94.965,64
Efectivo o equivalentes al comienzo del ejercicio	65100		394.420,74	455.437,73
Efectivo o equivalentes al final del ejercicio	65200		1.244.753,37	394.420,74

(1) Ejercicio al que van referidas las cuentas anuales.

(2) Ejercicio anterior.

MODELO DE DOCUMENTO NORMAL DE
INFORMACIÓN MEDIOAMBIENTAL

IM

SOCIEDAD EL GAS, S.A.		NIF A07000078
DOMICILIO SOCIAL CL SA MAR 146		
MUNICIPIO SÓLLER	PROVINCIA BALEARS (ILLES)	EJERCICIO 2022

Los abajo firmantes, como Administradores de la Sociedad citada, manifiestan que en la contabilidad correspondiente a las presentes cuentas anuales **NO existe ninguna partida de naturaleza medioambiental que deba ser incluida en la Memoria de acuerdo a las indicaciones de la tercera parte del Plan General de Contabilidad (Real Decreto 1514/2007, de 16 de Noviembre).**



Los abajo firmantes, como Administradores de la Sociedad citada, manifiestan que en la contabilidad correspondiente a las presentes cuentas anuales **SÍ existen partidas de naturaleza medioambiental, y han sido incluidas en el Apartado 15 de la Memoria de acuerdo a las indicaciones de la tercera parte del Plan General de Contabilidad (Real Decreto 1514/2007, de 16 de Noviembre).**



FIRMAS y NOMBRES DE LOS ADMINISTRADORES

MEMORIA NORMAL

Empresa : EL GAS, S.A.
C.I.F. : A07000078

Ejercicio: 2022

MEMORIA CUENTAS ANUALES

MEMORIA NORMAL

Empresa : EL GAS, S.A.
C.I.F. : A07000078

Ejercicio: 2022

1. Actividad de la empresa

1.1 Los datos de la empresa objeto de dicha memoria son:

NIF: A07000078
Razón social: EL GAS, S.A.
Domicilio: CL SA MAR 146
Código Postal: 07100
Municipio: SÓLLER
Provincia: ILLES BALEARS
e-mail: administracio@elgas.es

La empresa se constituyó como compañía mercantil, mediante escritura pública, el 28 de enero de 1.892, ante el notario, Sr. D. José Llombias y Llompart, no habiendo modificado su denominación social desde su constitución. La sociedad consta inscrita en el registro mercantil de PALMA DE MALLORCA, en el tomo: 935, folio: 22, hoja: PM6281.

1.2 El objeto social de la empresa y sus principales actividades, están definidas con el siguiente detalle:

Objeto social

Control y gestión del grupo y de las empresas en las que participa

<u>Epígrafe</u>	<u>Actividad</u>
E-842	Servicios financieros y contables.
-	

La sociedad no dispone de ningún otro centro de trabajo que el identificado anteriormente.

1.3 Pertenencia grupo de Sociedades

1.3.1. La empresa es dominante del grupo.

1.3.2. La compañía pertenece a un grupo de sociedades en los términos previstos en el artículo 42 del Código de Comercio.

A continuación informamos de la razón social, domicilio y municipio de la sociedad dominante del grupo y de la dominante directa.

Sociedad directa:

NIF: A07000078
Razón social: EL GAS, S.A.
Domicilio: CL SA MAR, 146
Código Postal: 07100
Municipio: SÓLLER
Provincia: ILLES BALEARS

Sociedad última del grupo:

NIF: A07000078
Razón social: EL GAS, S.A.
Domicilio: CL SA MAR, 146
Código Postal: 07100
Municipio: SÓLLER
Provincia: ILLES BALEARS

Las cuentas anuales consolidadas serán depositadas en el Registro Mercantil de Palma de Mallorca al ser el primer ejercicio con obligación de consolidar y han sido formuladas con fecha 25/03/2023.

MEMORIA NORMAL

Empresa : EL GAS, S.A.
C.I.F. : A07000078

Ejercicio: 2022

Seguidamente se informa de las diferentes empresas, que conjuntamente con la actual, forman parte del mismo grupo de sociedades, en los términos previstos por el artículo 42 del código de comercio. Todas ellas participadas al 100% por la empresa matriz EL GAS, S.A.

NIF	Razón social	Municipio/Provincia
A07000078	EL GAS, S.A.	SÓLLER/BALEARES
B57308538	VALL DE SÓLLER ENERGIA, S.L.U.	SÓLLER/BALEARES
A57048332	ELECTRICA SOLLERENSE, S.A.U.	SÓLLER/BALEARES
B57112260	TRAMONTANA RENOVABLES, S.L.U.	SÓLLER/BALEARES
B67696658	VALL DE SÓLLER TELECOM., S.L.U.	SÓLLER/BALEARES
B72676869	SARDINIA FV, S.L.U.	SÓLLER/BALEARES

EL GAS, S.A., cuya actividad principal es la gestión y administración del grupo, es la sociedad dominante del grupo.

VALL DE SÓLLER ENERGIA, S.L.U., tiene como actividad principal el transporte y distribución de energía eléctrica.

ELECTRICA SOLLERENSE, S.A.U., es una empresa dedicada principalmente a la comercialización de energía eléctrica.

TRAMONTANA RENOVABLES, S.L.U., es una empresa dedicada principalmente a la producción de energía eléctrica.

VALL DE SÓLLER TELECOMUNICACIONES, S.L.U., tiene como actividad principal la prestación de servicios de telecomunicaciones.

SARDINIA FV, S.L.U., la actividad principal de esta empresa es la producción de energía eléctrica.

Por otra parte, forman parte del grupo consolidado las siguientes empresas, consideradas empresas asociadas, la actividad principal de todas ellas consiste en la producción de energía eléctrica:

AQUAVENTUS ENERGIA, S.L. participada en un 25% por EL GAS, S.A.

RENOVIS ENERGIAS, S.L. participada en un 25,01% por EL GAS, S.A.

EXPLOTACIONES FOTOVOLTAICAS SON MALFERIT, S.L. participada en un 50% por EL GAS.

1.4 La moneda funcional

La moneda del entorno económico principal en el que opera la empresa es el Euro.

2. Bases de presentación de las Cuentas Anuales

2.1 Imagen fiel:

a) Las cuentas anuales reflejan la imagen fiel del patrimonio, de la situación financiera y de los resultados de la empresa y se presentan de acuerdo con la legislación mercantil vigente y con las normas establecidas en el Plan General de Contabilidad. Del mismo modo, el Estado de Flujos de Efectivo, se ha confeccionado respetando la veracidad de los flujos incorporados.

b) No existen razones excepcionales por las que la empresa haya incumplido alguna disposición legal en materia contable para mostrar la imagen fiel.

c) No es necesario incluir informaciones complementarias en la memoria, puesto que la aplicación de las disposiciones legales, es suficiente para mostrar la imagen fiel.

d) Las cuentas anuales se han generado bajo el principio de empresa en funcionamiento.

MEMORIA NORMAL

Empresa : EL GAS, S.A.
C.I.F. : A07000078

Ejercicio: 2022

2.2 Principios contables no obligatorios aplicados:

Durante el ejercicio social solo se han aplicado aquellos principios contables que son obligatorios según el Código de Comercio y el Plan General de Contabilidad, esto es, Empresa en funcionamiento, Devengo, Uniformidad, Prudencia, No compensación e Importancia relativa.

2.3 Aspectos críticos de la valoración y estimación de la incertidumbre:

- a) En la fecha del cierre del ejercicio, no existe ningún dato relevante, que pueda suponer cambios significativos en el valor de los activos o pasivos en el ejercicio siguiente.
- b) No existen cambios en ninguna estimación contable que sean significativos y que afecten al ejercicio actual o a ejercicios futuros.
- c) La dirección de la empresa no es consciente de la existencia de incertidumbres importantes, relativas a eventos o condiciones que puedan aportar dudas razonables sobre la posibilidad de que la empresa siga funcionando normalmente.

2.4 Comparación de la información:

- a) No se ha efectuado ninguna modificación de la estructura del balance, de la cuenta de pérdidas y ganancias y del estado de cambios en el patrimonio neto respecto al ejercicio anterior.
- b) No existen causas que impidan la comparación de las cuentas anuales del ejercicio con las del precedente.

2.5 Agrupación de partidas

No existen partidas que hayan sido objeto de agrupación en el balance, en la cuenta de pérdidas y ganancias, en el estado de cambios en el patrimonio neto o en el estado de flujos de efectivo.

2.6 Elementos recogidos en varias partidas

Todos los elementos patrimoniales están recogidos en una única partida del Balance.

2.7 Cambios en criterios contables

En el ejercicio no se han efectuado ajustes por cambios en criterios contables.

2.8 Corrección de errores

En el ejercicio, no se han efectuado ajustes por corrección de errores.

2.9 Empresa en funcionamiento

No existe ninguna incertidumbre respecto al funcionamiento normal de la empresa, ni que indique que pueda plantearse un proceso de liquidación.

MEMORIA NORMAL

Empresa : EL GAS, S.A.
C.I.F. : A07000078

Ejercicio: 2022

3. Aplicación de resultados

3.1 Propuesta de aplicación de resultados aprobada en la Junta General de Accionistas de acuerdo con el siguiente esquema:

BASE DE REPARTO		Ejercicio Actual	Ejercicio Anterior
Saldo de la cuenta de pérdidas y ganancias	91000	1.055.318,30	641.889,29
Remanente	91001	0,00	0,00
Reservas voluntarias	91002	0,00	0,00
Otras reservas de libre disposición	91003	0,00	0,00
TOTAL BASE DE REPARTO = TOTAL APLICACIÓN	91004	1.055.318,30	641.889,29

APLICACIÓN A		Ejercicio Actual	Ejercicio Anterior
Reserva legal	91005	0,00	0,00
Reservas especiales	91007	0,00	0,00
Reservas voluntarias	91008	455.318,30	341.889,29
Dividendos	91009	600.000,00	300.000,00
Remanente y otros	91010	0,00	0,00
Compensación de pérdidas de ejercicios anteriores	91011	0,00	0,00
TOTAL APLICACIÓN = TOTAL BASE DE REPARTO	91012	1.055.318,30	641.889,29

3.2 Distribución de dividendos a cuenta

Se ha acordado la distribución de un dividendo a cuenta durante el presente ejercicio de importe 300.000€. A fin de poner de manifiesto la existencia de liquidez suficiente, se añade como anexo a esta memoria el estado contable que se formuló para que sirviera como base para la aprobación de dicho dividendo. Anexo I.

3.3 Limitaciones para la distribución de dividendos.

La distribución de resultados cumple los requisitos y limitaciones establecidas en los estatutos de la sociedad y en la normativa legal vigente.

3.4 Limitaciones en la aplicación de los resultados.

La empresa no se encuentra en ningún proceso que le impida o limite sobre la distribución de resultados a los socios.

4. Normas de registro y valoración

Los criterios contables aplicados en relación con las diferentes partidas, son los siguientes:

4.1 Inmovilizado intangible:

Los diferentes inmovilizados intangibles se reconocen como tales por cumplir con la definición de activo y los criterios de registro o reconocimiento contable contenidos en el Marco Conceptual de la Contabilidad. Además, cumplen con el criterio de identificabilidad, puesto que son elementos separables que surgen de derechos legales o contractuales, con independencia de que tales derechos sean transferibles o separables.

MEMORIA NORMAL

Empresa : EL GAS, S.A.
C.I.F. : A07000078

Ejercicio: 2022

Los inmovilizados intangibles, se valoran por su coste, ya sea éste el precio de adquisición o el coste de producción, sin perjuicio de lo indicado en las normas particulares sobre este tipo de inmovilizados.

Los impuestos indirectos que gravan los elementos del inmovilizado intangible, sólo se han incluido en el precio de adquisición o coste de producción cuando no han sido recuperables directamente de la Hacienda Pública.

Las amortizaciones se han establecido de manera sistemática y racional en función de la vida útil de los inmovilizados intangibles y de su valor residual, atendiendo a la depreciación que normalmente han sufrido por su funcionamiento, uso y disfrute, sin perjuicio de considerar también la obsolescencia técnica o comercial que pudiera afectarlos. Cuando ha procedido reconocer correcciones valorativas, se han ajustado las amortizaciones de los ejercicios siguientes del inmovilizado deteriorado, teniendo en cuenta el nuevo valor contable.

Se ha producido una pérdida por deterioro del valor de un elemento del inmovilizado intangible cuando su valor contable ha superado a su importe recuperable.

En los balances de la empresa, no han existido fondos de comercio, ni otros inmovilizados intangibles con vida útil indefinida.

4.2 Inmovilizado material

Los inmovilizados materiales, se han valorado por su coste, ya sea el precio de adquisición o el coste de producción, sin perjuicio de lo indicado en las normas particulares sobre este tipo de inmovilizados.

Los impuestos indirectos que gravan los elementos del inmovilizado material, sólo se han incluido en el precio de adquisición o coste de producción cuando no han sido recuperables directamente de la Hacienda Pública.

También se han incluido como parte del valor de los inmovilizados materiales, la estimación inicial del valor actual de las obligaciones asumidas derivadas del desmantelamiento o retiro y otras asociadas, tales como los costes de rehabilitación, siempre que estas obligaciones hayan dado lugar al registro de provisiones.

En aquellos inmovilizados materiales que han necesitado un periodo superior a un año para estar en condiciones de uso, se han incluido en el precio de adquisición o coste de producción los gastos financieros que se han devengado antes de la puesta en condiciones de funcionamiento y que han sido girados por el proveedor o corresponden a algún tipo de financiación ajena atribuible a la adquisición, fabricación o construcción del activo.

Las amortizaciones se han establecido de manera sistemática y racional en función de la vida útil de los inmovilizados materiales y de su valor residual, atendiendo a la depreciación que normalmente han sufrido por su funcionamiento, uso y disfrute, sin perjuicio de considerar también la obsolescencia técnica o comercial que pudiera afectarlos. Cuando ha procedido reconocer correcciones valorativas, estas, se han ajustado a las amortizaciones de los ejercicios siguientes del inmovilizado deteriorado, teniendo en cuenta el nuevo valor contable.

Se ha producido una pérdida por deterioro del valor de un elemento del inmovilizado material cuando su valor contable ha superado a su importe recuperable. La corrección valorativa por deterioro, así como su reversión se ha reconocido como un gasto o ingreso, respectivamente, en la cuenta de pérdidas y ganancias. La reversión del deterioro ha tenido como límite el valor contable del inmovilizado que estaría reconocido en la fecha de reversión si no se hubiese registrado el deterioro del valor.

Los costes de renovación, ampliación o mejora de los bienes del inmovilizado material han sido incorporados al activo como mayor valor del bien en la medida en que han supuesto un aumento de la capacidad, productividad o alargamiento de su vida útil, dándose de baja el valor contable de los elementos que se han substituido.

En la determinación del importe del inmovilizado material, se ha tenido en cuenta la incidencia de los costes relacionados con grandes reparaciones. El importe equivalente a estos costes se ha amortizado de

MEMORIA NORMAL

Empresa : EL GAS, S.A.
C.I.F. : A07000078

Ejercicio: 2022

forma distinta a la del resto del elemento durante el período que medie hasta la gran reparación. Al realizar una gran reparación, su coste se ha reconocido en el valor contable del inmovilizado como una sustitución, siempre y cuando se hayan cumplido las condiciones para su reconocimiento.

4.3 Inversiones inmobiliarias

Los terrenos y construcciones, se han calificado como inversiones inmobiliarias, según se posean para la obtención de rentas y plusvalías, y no para su uso en la producción o suministro de bienes y servicios, fines administrativos o para su venta en el curso ordinario de las operaciones.

Las inversiones inmobiliarias, se han valorado por su coste, ya sea éste el precio de adquisición o el coste de producción, sin perjuicio de lo indicado en las normas particulares sobre este tipo de inmovilizados.

Los impuestos indirectos que gravan los elementos de las inversiones inmobiliarias, sólo se han incluido en el precio de adquisición o coste de producción cuando no han sido recuperables directamente de la Hacienda Pública.

También se han incluido como parte del valor de las inversiones inmobiliarias, la estimación inicial del valor actual de las obligaciones asumidas derivadas del desmantelamiento o retiro y otras asociadas, tales como los costes de rehabilitación, siempre que estas obligaciones hayan dado lugar al registro de provisiones.

En aquellas inversiones inmobiliarias que han necesitado un periodo superior a un año para estar en condiciones de uso, se han incluido en el precio de adquisición o coste de producción los gastos financieros que se han devengado antes de la puesta en condiciones de funcionamiento y que han sido girados por el proveedor o corresponden a algún tipo de financiación ajena atribuible a la adquisición, fabricación o construcción del activo.

Las amortizaciones se han establecido de manera sistemática y racional en función de la vida útil de las inversiones inmobiliarias y de su valor residual, atendiendo a la depreciación que normalmente han sufrido por su funcionamiento, uso y disfrute, sin perjuicio de considerar también la obsolescencia técnica o comercial que pudiera afectarlos. Cuando ha procedido reconocer correcciones valorativas, se han ajustado las amortizaciones de los ejercicios siguientes del inmovilizado deteriorado, teniendo en cuenta el nuevo valor contable.

Se ha producido una pérdida por deterioro del valor de un elemento de inversión inmobiliaria cuando su valor contable ha superado a su importe recuperable. La corrección valorativa por deterioro, así como su reversión se ha reconocido como un gasto o ingreso, respectivamente, en la cuenta de pérdidas y ganancias. La reversión del deterioro tiene como límite el valor contable del inmovilizado que estaría reconocido en la fecha de reversión si no se hubiese registrado el deterioro del valor.

Los costes de renovación, ampliación o mejora de los bienes que forman parte de las inversiones inmobiliarias, se han incorporado al activo como mayor valor del bien en la medida en que suponen un aumento de la capacidad, productividad o alargamiento de su vida útil, dándose de baja el valor contable de los elementos que se han substituido.

En la determinación del importe de las inversiones inmobiliarias, se ha tenido en cuenta la incidencia de los costes relacionados con grandes reparaciones. El importe equivalente a estos costes se amortiza de forma distinta a la del resto del elemento durante el período que medie hasta la gran reparación. Al realizar una gran reparación, su coste se ha reconocido en el valor contable del inmovilizado como una sustitución, siempre y cuando se hayan cumplido las condiciones para su reconocimiento.

4.4 Arrendamientos

La contabilización de los contratos de arrendamiento financiero recibidos, se ha registrado con un activo de acuerdo con su naturaleza, según se trate de un elemento del inmovilizado material o del intangible, y un pasivo financiero por el mismo importe, que es el menor entre el valor razonable del activo arrendado y el valor actual al inicio del arrendamiento de los pagos mínimos acordados. La carga financiera total se

MEMORIA NORMAL

Empresa : EL GAS, S.A.
C.I.F. : A07000078

Ejercicio: 2022

ha distribuido a lo largo del plazo del arrendamiento y se ha imputado a la cuenta de pérdidas y ganancias del ejercicio en que se devenga, aplicando el método del tipo de interés efectivo.

4.5 Permutas

Los diferentes inmovilizados, se han entendido adquiridos por permuta cuando se han recibido a cambio de la entrega de activos no monetarios o de una combinación de éstos con activos monetarios.

Las permutas, se han considerado con carácter comercial cuando: la configuración de los flujos de efectivo del inmovilizado recibido, han diferido de la configuración de los flujos de efectivo del activo entregado, o cuando el valor actual de los flujos de efectivo después de impuestos de las actividades de la empresa afectadas por la permuta, se han visto modificados como consecuencia de la operación.

4.6 Actualización valor elementos patrimoniales

La empresa no se ha acogido a la actualización de balances establecida en la Ley 16/2012, de 27 de diciembre, de medidas fiscales de consolidación fiscal y de activación de la actividad económica.

4.7 Instrumentos financieros

a) La empresa ha reconocido un instrumento financiero en su balance cuando se ha convertido en una parte obligada del contrato o negocio jurídico conforme a las disposiciones del mismo.

Se han considerado como financieros, aquellos activos consistentes en dinero en efectivo, instrumentos de patrimonio de otras empresas o derechos contractuales a recibir efectivo u otro activo financiero. También se han incluido los derechos contractuales a intercambiar activos o pasivos financieros con terceros en condiciones potencialmente favorables.

Los activos financieros, a efectos de su valoración, se han clasificado en las siguientes categorías:

- Préstamos y partidas a cobrar: Sin perjuicio de lo dispuesto para los “Activos financieros mantenidos para negociar” y de “Otros activos financieros a valor razonable con cambios en la cuenta de pérdidas y ganancias”, que detallamos más adelante; esta categoría de activos financieros incluye por un lado, créditos por operaciones comerciales, originados en la venta de bienes y la prestación de servicios por operaciones de tráfico de la empresa, y por otro lado, créditos por operaciones no comerciales, cuyos cobros son de cuantía determinada o determinable y que no se negocian en un mercado activo. Los activos financieros incluidos en esta categoría, se valoran inicialmente por su valor razonable, y posteriormente por su coste amortizado.
- Inversiones mantenidas hasta el vencimiento: Se incluyen los valores representativos de deuda, con fecha de vencimiento fijada, cobros de cuantía determinada o determinable, que se negocien en un mercado activo y con intención de conservar hasta su vencimiento. Este tipo de instrumento financiero se ha valorado inicialmente a valor razonable, y posteriormente por su coste amortizado.
- Activos financieros mantenidos para negociar: La sociedad, ha incluido en este apartado, a los activos financieros que se han originado o se han adquirido con el propósito de venderlos a corto plazo, o a los activos financieros que formen parte de una cartera de instrumentos financieros con el fin de obtener ganancias a corto plazo. También se han incluido a los instrumentos financieros derivados sin contrato de garantía financiera y sin designación como instrumento de cobertura. Estos activos financieros se han valorado por su valor razonable tanto inicial como posteriormente con imputación a la cuenta de pérdidas y ganancias.
- Otros activos financieros a valor razonable con cambios en la cuenta de pérdidas y ganancias: La empresa ha incluido en este apartado a los activos financieros híbridos que se han valorado tanto inicialmente como posteriormente por el valor razonable con imputación por cambios a la cuenta de pérdidas y ganancias.

MEMORIA NORMAL

Empresa : EL GAS, S.A.
C.I.F. : A07000078

Ejercicio: 2022

- Activos financieros disponibles para la venta: En esta categoría, se han incluido los valores representativos de deuda e instrumentos de patrimonio de otras empresas que no han sido clasificados en ninguna de las categorías anteriores. En líneas generales, estos activos se han valorado tanto inicialmente, como posteriormente a valor razonable.
 - Los instrumentos financieros, se han clasificado como pasivos financieros, cuando han supuesto para la empresa una obligación contractual, directa o indirecta, de entregar efectivo u otro activo financiero, o de intercambiar activos o pasivos financieros con terceros en condiciones potencialmente desfavorables, o que otorgue al tenedor el derecho a exigir al emisor su rescate en una fecha y por un importe determinado. También se ha clasificado como pasivo financiero, todo contrato que pueda ser o será liquidado con los instrumentos del patrimonio propio de la empresa, siempre y cuando, si no es un derivado, obligue o pueda obligar a entregar una cantidad variable de sus instrumentos de patrimonio propio. En el caso de ser un derivado, se requiere que pueda ser o sea liquidado, mediante una forma distinta al intercambio de una cantidad fija de efectivo o de otro activo financiero por una cantidad fija de los instrumentos de patrimonio propio de la empresa.
 - Los pasivos financieros, a efectos de su valoración, se han clasificado en las siguientes categorías:
 - Débitos y partidas a pagar: Se han incluido como tales, los débitos por operaciones comerciales, que se han originado en la compra de bienes y servicios por operaciones de tráfico de la empresa, y los débitos por operaciones no comerciales, que no siendo instrumentos derivados, no tienen origen comercial. Estos pasivos financieros se han valorado inicialmente por su valor razonable, y posteriormente, por su coste amortizado.
 - Pasivos financieros mantenidos para negociar: La empresa ha incluido en este apartado a los pasivos que se emiten principalmente con el propósito de readquirirlos a corto plazo, a los pasivos que formen parte de una cartera de instrumentos financieros identificados y gestionados conjuntamente, cuando existen evidencias de actuaciones recientes para obtener ganancias a corto plazo, y finalmente, a los instrumentos financieros derivados que no sean contratos de garantía financiera, ni hayan sido designados como instrumentos de cobertura. Estos pasivos financieros se han valorado por su valor razonable tanto inicial como posteriormente con imputación a la cuenta de pérdidas y ganancias.
 - Otros pasivos financieros a valor razonable con cambios en la cuenta de pérdidas y ganancias: En esta categoría se han incluido los pasivos financieros híbridos, es decir, aquellos que combinan un contrato principal no derivado y un derivado financiero que no puede ser transferido de manera independiente, y cuyo efecto es que algunos de los flujos de efectivo del instrumento híbrido, varían de forma similar a los flujos de efectivo del derivado considerado de forma independiente. Estos pasivos financieros se han valorado por su valor razonable tanto inicial como posteriormente con imputación a la cuenta de pérdidas y ganancias.
- b) La sociedad durante el ejercicio ha incluido en las categorías de “Activos financieros mantenidos para negociar”, “Otros activos financieros a valor razonable con cambios en la cuenta de pérdidas y ganancias”, “Pasivos financieros mantenidos para negociar” y “Otros pasivos financieros a valor razonable con cambios en la cuenta de pérdidas y ganancias”, todos los instrumentos financieros que por su valoración, impliquen cambios en la cuenta de pérdidas y ganancias. Para esta clasificación, se han seguido los criterios, normas de valoración y normas de registro comentados en el apartado anterior.
- c) Los criterios aplicados para determinar la existencia de un deterioro, han sido distintos en función de la categoría de cada activo financiero:
- Préstamos y partidas a cobrar: Al menos al cierre del ejercicio, se ha comprobado la existencia de alguna evidencia objetiva, de que el valor de un crédito o de un grupo de créditos con similares características de riesgo valorados colectivamente, se han deteriorado como resultado de uno o más eventos que hayan ocurrido después de su reconocimiento inicial, y que ocasionen una reducción o retraso en los flujos de efectivo estimados futuros. De existir alguna de estas

MEMORIA NORMAL

Empresa : EL GAS, S.A.
C.I.F. : A07000078

Ejercicio: 2022

evidencias, se ha efectuado una corrección valorativa que será la diferencia entre su valor en libros y el valor actual de los flujos de efectivo futuros que se estima van a generar, descontados al tipo de interés efectivo calculado en el momento de su reconocimiento inicial. Las correcciones valorativas por deterioro, así como su reversión cuando el importe de dicha pérdida disminuyese por causas relacionadas con un evento posterior, se ha reconocido como un gasto o un ingreso, respectivamente, en la cuenta de pérdidas y ganancias. La reversión del deterioro ha tenido como límite, el valor en libros del crédito.

- Inversiones mantenidas hasta el vencimiento: Al menos al cierre del ejercicio, se han efectuado las correcciones valorativas, aplicando los criterios señalados en el párrafo anterior. No obstante, en el caso de las inversiones mantenidas hasta el vencimiento, como sustituto al valor actual de los flujos de efectivo futuros, se ha podido utilizar el valor de mercado del instrumento, siempre que éste, sea lo suficientemente fiable, como para considerarlo representativo del valor que pudiera recuperar la empresa.
- Activos financieros disponibles para la venta: Al menos al cierre del ejercicio, se han efectuado las correcciones valorativas necesarias, siempre que ha existido evidencia objetiva de que el valor del activo financiero disponible para la venta se ha deteriorado como resultado de uno o más eventos que hayan ocurrido después de su reconocimiento inicial. La corrección valorativa por deterioro del valor de estos activos financieros, ha sido la diferencia entre su coste o coste amortizado menos, en su caso, cualquier corrección valorativa por deterioro previamente reconocida en la cuenta de pérdidas y ganancias, y el valor razonable en el momento en que se ha efectuado la valoración. Si en ejercicios posteriores se incrementase el valor razonable, la corrección valorativa reconocida en ejercicios anteriores revertirá con abono a la cuenta de pérdidas y ganancias del ejercicio.

d) La empresa ha dado de baja a los activos financieros, o parte de los mismos, cuando han finalizado o se hayan cedido los derechos contractuales sobre los flujos de efectivo del activo financiero, siendo necesario que se hayan transferido de manera sustancial los riesgos y beneficios inherentes a su propiedad. La baja de los activos financieros se ha determinado por la diferencia entre la contraprestación recibida neta de los costes de transacción atribuibles, y el valor en libros del activo financiero, más cualquier importe acumulado que se haya reconocido directamente en el patrimonio neto, todo esto, determina la ganancia o pérdida surgida al dar de baja dicho activo.

- En lo que se refiere a los pasivos financieros, la empresa los ha dado de baja cuando la obligación se ha extinguido. También ha dado de baja los pasivos financieros propios que ha adquirido, aunque sea con la intención de recolocarlos en el futuro. La diferencia entre el valor en libros del pasivo financiero, y la contraprestación pagada, incluidos los costes de transacción atribuibles, se ha reconocido en la cuenta de pérdidas y ganancias del ejercicio en que ha tenido lugar.

e) En los instrumentos financieros híbridos, la empresa ha reconocido, valorado y presentado por separado el contrato principal y el derivado implícito siempre que se hayan producido simultáneamente las circunstancias siguientes: En primer lugar, que las características y riesgos económicos inherentes al derivado implícito no haya estado estrechamente relacionados con los del contrato principal; en segundo lugar, siempre que un instrumento independiente con las mismas condiciones que las del derivado implícito hubiera cumplido la definición de instrumento derivado; y en último término siempre que el instrumento híbrido no se haya valorado por su valor razonable con cambios en la cuenta de pérdidas y ganancias.

- Cuando la empresa no ha sido capaz de valorar el derivado implícito de los instrumentos financieros híbridos, de forma separada o no ha podido determinar de forma fiable su valor razonable, a efectos contables, ha tratado los instrumentos financieros híbridos en su conjunto como un activo financiero o un pasivo financiero incluidos en la categoría de otros activos (o pasivos) financieros a valor razonable con cambios en la cuenta de pérdidas y ganancias.
- El derivado implícito de los instrumentos financieros híbridos, se ha tratado contablemente como un instrumento financiero derivado, y el contrato principal, se ha contabilizado según su naturaleza. Cuando la empresa no ha podido determinar con fiabilidad el valor razonable del

MEMORIA NORMAL

Empresa : EL GAS, S.A.
C.I.F. : A07000078

Ejercicio: 2022

derivado implícito, éste ha sido la diferencia entre el valor razonable del instrumento híbrido y el del contrato principal.

f) La empresa ha reconocido, valorado y presentado por separado los componentes de los instrumentos financieros compuestos. El criterio seguido para cuantificar los componentes como pasivos financieros, ha sido asignar el valor razonable de un pasivo similar que no haya llevado asociado el componente de patrimonio.

g) Los contratos de garantía financiera, se han valorado inicialmente por su valor razonable, es decir, el valor de la prima recibida más, en su caso, el valor actual de las primas a recibir.

- Con posterioridad a la valoración inicial, los contratos de garantía financiera, se han valorado por el mayor del importe que haya resultado de acuerdo con lo dispuesto en la norma relativa a provisiones y contingencias; y el importe inicialmente reconocido menos la parte del mismo imputada a la cuenta de pérdidas y ganancias porque corresponda a ingresos devengados.

h) Se han incluido en la categoría de Inversiones en el patrimonio de empresas del grupo, multigrupo y asociadas, a las inversiones que han cumplido con los requisitos establecidos en la norma 13ª de la elaboración de las cuentas anuales. Este tipo de inversiones han sido registradas inicialmente a valor de coste y posteriormente también por su coste, menos en su caso, el importe acumulado de las correcciones valorativas por deterioro.

- Al menos al cierre del ejercicio, se han efectuado las correcciones valorativas necesarias, siempre que haya existido la evidencia objetiva de que el valor en libros de una inversión no será recuperable. El importe de la corrección valorativa, será la diferencia entre su valor en libros y el importe recuperable. Las correcciones valorativas por deterioro y, en su caso, su reversión, se han registrado como un gasto o un ingreso, respectivamente, en la cuenta de pérdidas y ganancias. La reversión del deterioro tiene como límite, el valor en libros de la inversión que estaría reconocida en la fecha de reversión si no se hubiese registrado el deterioro del valor.

i) Los intereses y dividendos de activos financieros devengados con posterioridad al momento de la adquisición se han reconocido como ingresos en la cuenta de pérdidas y ganancias. Los intereses se han reconocido utilizando el método del tipo de interés efectivo y los dividendos cuando se ha declarado el derecho del socio a recibirlo.

j) Los instrumentos financieros se han clasificado como instrumentos de patrimonio propio cuando han reflejado un negocio jurídico que evidencia una participación residual en los activos de la empresa que le emite una vez deducidos todos sus pasivos. En el caso de que la empresa haya realizado cualquier transacción con sus propios instrumentos de patrimonio, el importe de estos instrumentos se ha registrado en el patrimonio neto, como una variación de los fondos propios, y en ningún caso pueden ser reconocidos como activos financieros de la empresa ni se ha registrado resultado alguno en la cuenta de pérdidas y ganancias.

k) Los instrumentos financieros incluidos en un procedimiento de concurso de acreedores, con fecha de auto, y en condiciones favorables que permiten visualizar su oportuno cumplimiento, se valoran teniendo en cuenta si, los créditos/deudas objeto del concurso, han sufrido cambios significativos.

Aquellas en los que el valor actual de los flujos de efectivo pendiente de cobro/pago tras aplicar, las cláusulas de quita y espera contenidas en el convenio, sufren cambios como mínimo del 10% de su cuantía, sobre el crédito/deuda existente antes del convenio, se dan de alta, cancelando la anterior y llevando las diferencias, contra la nueva cuenta, "Gastos/Ingresos financieros derivados de convenios de acreedores".

En los casos en que la diferencia entre el valor actual de los flujos de efectivo de la nueva deuda/crédito, incluidos los gastos y comisiones, y el valor actual de los flujos de efectivo originales, difieren en menos de un 10%, se registran, activando los ingresos/gastos correspondientes, ajustando el valor de la deuda/crédito original.

MEMORIA NORMAL

Empresa : EL GAS, S.A.
C.I.F. : A07000078

Ejercicio: 2022

4.8 Coberturas contables

Los criterios de valoración que ha aplicado la empresa en sus operaciones de cobertura han variado según las siguientes categorías:

- Coberturas de valor razonable: El valor del instrumento de cobertura y de la partida cubierta atribuibles al riesgo cubierto, se han reconocido en la cuenta de pérdidas y ganancias.

- Coberturas de los flujos de efectivo: La parte de la ganancia o la pérdida del instrumento de cobertura que se haya determinado como cobertura eficaz, se ha reconocido transitoriamente en el patrimonio neto, imputándose a la cuenta de pérdidas y ganancias en el ejercicio o ejercicios en los que la operación cubierta prevista haya afectado al resultado, salvo que la cobertura haya correspondido a una transacción prevista que haya terminado en el reconocimiento de un activo o pasivo no financiero. En este caso, los importes que se han registrado en el patrimonio neto, se han incluido en el coste del activo o pasivo cuando ha sido adquirido o asumido.

- Coberturas de inversiones netas en negocios en el extranjero: En las coberturas de inversiones netas en negocios conjuntos que carecen de personalidad jurídica independiente y sucursales en el extranjero, los cambios de valor de los instrumentos de cobertura atribuibles al riesgo cubierto se han reconocido transitoriamente en el patrimonio neto, y se han imputado a la cuenta de pérdidas y ganancias en el ejercicio o ejercicios en que se ha producido la enajenación o disposición por otra vía de la inversión neta en el negocio en el extranjero. Las operaciones de cobertura de inversiones netas en negocios en el extranjero en sociedades dependientes, multigrupo y asociadas, se han tratado como coberturas de valor razonable por el componente de tipo de cambio.

4.9 Existencias

Los bienes y servicios comprendidos en las existencias, se han valorado por su coste, ya sea el precio de adquisición o el coste de producción. El precio de adquisición, ha incluido el importe facturado por el vendedor después de deducir cualquier descuento, rebaja en el precio u otras partidas similares, así como los intereses incorporados al nominal de los débitos, y se han añadido todos los gastos adicionales que se produzcan hasta que los bienes se hallen ubicados para su venta.

En las existencias que han necesitado un período de tiempo superior a un año para estar en condiciones de ser vendidas, se han incluido en el precio de adquisición o de producción, los gastos financieros, tal y como indica el apartado sobre inmovilizado material incluido en esta memoria.

Cuando se ha debido asignar valor a bienes concretos que forman parte de un inventario de bienes intercambiables entre sí, se ha adoptado con carácter general el método del precio medio o coste medio ponderado. El método FIFO también ha sido aceptado.

Cuando el valor neto realizable de las existencias ha sido inferior a su precio de adquisición o a su coste de producción, se han efectuado las oportunas correcciones valorativas, reconociéndolas como un gasto en la cuenta de pérdidas y ganancias.

4.10 Transacciones en moneda extranjera

a) La valoración inicial de las transacciones en moneda extranjera, se han efectuado mediante la aplicación al importe en moneda extranjera, del tipo de cambio utilizado en las transacciones con entrega inmediata, entre ambas monedas, en la fecha de la transacción. Se ha utilizado un tipo de cambio medio del período (como máximo mensual), para todas las transacciones que han tenido lugar durante ese intervalo.

b) La moneda funcional de la empresa ha sido el Euro, puesto que representa el entorno económico principal en el que ha operado la empresa.

c) Para la valoración posterior de las transacciones en moneda extranjera, se han distinguido dos categorías principales:

MEMORIA NORMAL

Empresa : EL GAS, S.A.
C.I.F. : A07000078

Ejercicio: 2022

- Partidas monetarias: Al cierre del ejercicio, se han valorado aplicando el tipo de cambio de cierre. Las diferencias de cambio, tanto positivas como negativas, que se han originado, se han reconocido en la cuenta de pérdidas y ganancias del ejercicio en el que han surgido.
- Partidas no monetarias valoradas a coste histórico: Se han valorado aplicando el tipo de cambio de la fecha de la transacción. Cuando un activo denominado en moneda extranjera se ha amortizado, las dotaciones a la amortización se han calculado sobre el importe en moneda funcional aplicando el tipo de cambio de la fecha en que fue registrado inicialmente. La valoración así obtenida en ningún caso ha excedido del importe recuperable en cada cierre posterior.
- Partidas no monetarias valoradas a valor razonable: Se han valorado aplicando el tipo de cambio de la fecha de determinación del valor razonable. Cuando se han reconocido directamente en el patrimonio neto las pérdidas o ganancias derivadas de cambios en la valoración de una partida no monetaria; cualquier diferencia de cambio incluida en esas pérdidas y ganancias, también se ha reconocido directamente en el patrimonio neto. Por el contrario, cuando las pérdidas y ganancias derivadas de cambios en la valoración de una partida no monetaria, se han reconocido en la cuenta de pérdidas y ganancias del ejercicio, cualquier diferencia de cambio incluida en esas pérdidas y ganancias, también se han reconocido en el resultado del ejercicio.

d) La moneda funcional de la empresa ha sido el euro y por tanto, esta es la moneda de presentación en la que se han formulado las cuentas anuales.

4.11 Impuestos sobre beneficios

En general, se ha reconocido un pasivo por impuesto diferido por todas las diferencias temporarias imponibles, a menos que estas hayan surgido del reconocimiento inicial de un fondo de comercio, del reconocimiento inicial de un activo o pasivo en una transacción que no es una combinación de negocios y además no afecte ni al resultado contable ni a la base imponible del impuesto o de las inversiones en empresas dependientes, asociadas y negocios conjuntos siempre y cuando la inversora ha podido controlar el momento de la reversión de la diferencia y además, haya sido probable que tal diferencia no revierta en un futuro previsible.

Los activos por impuesto diferido, de acuerdo con el principio de prudencia, se han reconocido como tales en la medida en que ha resultado probable que la empresa haya dispuesto de ganancias fiscales futuras que permitan la aplicación de estos activos. Si se cumple la condición anterior, en términos generales se ha considerado un activo por impuesto diferido cuando: han existido diferencias temporarias deducibles, derechos a compensar en ejercicios posteriores las pérdidas fiscales, y deducciones y otras ventajas fiscales no utilizadas que han quedado pendientes de aplicar fiscalmente.

Los activos y pasivos por impuesto diferido se han valorado según los tipos de gravamen esperados en el momento de su reversión, según la normativa que ha estado vigente o aprobada y pendiente de publicación en la fecha de cierre del ejercicio, y de acuerdo con la forma en que racionalmente se ha previsto recuperar o pagar el activo o el pasivo.

4.12 Ingresos y gastos

Los ingresos se han reconocido como consecuencia de un incremento de los recursos de la empresa, y siempre que su cuantía haya podido determinarse con fiabilidad. Los gastos, se han reconocido como consecuencia de una disminución de los recursos de la empresa, y siempre que su cuantía también se haya podido valorar o estimar con fiabilidad.

Los ingresos por prestación de servicios se han reconocido cuando el resultado de la transacción se pueda estimar con fiabilidad, considerando el porcentaje de realización del servicio en la fecha del cierre del ejercicio. Sólo se han contabilizado los ingresos por prestación de servicios con las siguientes condiciones: cuando el importe de los ingresos se ha podido valorar con fiabilidad, siempre que la empresa haya recibido beneficios o rendimientos de la transacción, y esta transacción haya podido ser valorada a cierre

MEMORIA NORMAL

Empresa : EL GAS, S.A.
C.I.F. : A07000078

Ejercicio: 2022

de ejercicio con fiabilidad, y finalmente cuando los costes incurridos en la prestación, así como los que quedan por incurrir se han podido valorar con fiabilidad.

El método empleado durante el ejercicio, para la determinación del porcentaje de realización en la prestación de servicios ha sido:

Prestación de servicios	Criterio de determinación del porcentaje de la prestación realizada

4.13 Provisiones y contingencias

La empresa ha reconocido como provisiones los pasivos que, cumpliendo la definición y los criterios de registro contable contenidos en el marco conceptual de la contabilidad, han resultado indeterminados respecto a su importe o a la fecha en que se cancelarán. Las provisiones han venido determinadas por una disposición legal, contractual o por una obligación implícita o tácita.

Las provisiones se han valorado en la fecha de cierre del ejercicio por el valor actual de la mejor estimación posible del importe necesario para cancelar o transferir a un tercero la obligación, registrándose los ajustes que han surgido por la actualización de la provisión como un gasto financiero conforme se han ido devengando. En los casos de provisiones con vencimiento igual o inferior al año no se ha efectuado ningún tipo de descuento.

4.14 Elementos patrimoniales de naturaleza medioambiental

a) La empresa solo ha contabilizado los activos medioambientales como elementos patrimoniales, cuando se ha previsto que vayan a ser utilizados de forma duradera en la actividad, y con la finalidad de minimizar el impacto medioambiental y la protección y mejora medioambiental, incluyendo la eliminación de la contaminación venidera. El registro de estos activos, la determinación del precio de adquisición o coste de producción y los criterios de amortización y correcciones valorativas a efectuar, se han registrado siguiendo lo señalado en el apartado de normas de registro y valoración del inmovilizado material existente en la presente memoria. En lo que respecta a los gastos medioambientales, estos se han considerado gasto de explotación del ejercicio en que se han devengado, y se han incorporado en la cuenta de pérdidas y ganancias en la partida correspondiente. Cuando el importe de estos gastos ha sido significativo, se ha creado una partida específica con la denominación “Gastos medioambientales” dentro de la agrupación “Otros gastos de explotación” en la cuenta de pérdidas y ganancias.

b) Para establecer el importe de las provisiones medioambientales, la empresa ha efectuado una estimación del gasto necesario para hacer frente a las obligaciones relacionadas en la fecha del cierre del balance. Dicha estimación, se ha efectuado sin cuantificar el importe que se espera obtener de la venta de los elementos del activo directamente relacionados. Además, la estimación será objeto de revisión en ejercicios posteriores en función de nueva información disponible y cuando ha sido significativo, se ha tenido en cuenta el correspondiente efecto financiero en el cálculo de la provisión. La incertidumbre relacionada con la determinación de los importes correspondientes a las provisiones por medio ambiente, no ha justificado su falta de reconocimiento. Se han evaluado los posibles importes de los gastos futuros esperados y se han reconocido unas provisiones por, al menos, el importe mínimo evaluado.

4.15 Pasivos por retribuciones a largo plazo al personal

La empresa ha considerado retribuciones a largo plazo al personal, a las prestaciones post-empleo, tales como pensiones y otras prestaciones por jubilación o retiro, así como cualquier otra prestación a largo plazo que haya supuesto una compensación económica a satisfacer con carácter diferido, respecto al momento en el que se ha prestado el servicio.

Las retribuciones a largo plazo al personal han tenido carácter de aportación definida, puesto que han consistido en contribuciones de carácter predeterminado a una entidad separada, sin que la empresa haya

MEMORIA NORMAL

Empresa : EL GAS, S.A.
C.I.F. : A07000078

Ejercicio: 2022

tenido la obligación legal, contractual o implícita de realizar contribuciones adicionales si la entidad separada no ha podido atender los compromisos asumidos.

4.16 Pagos basados en acciones

La empresa ha reconocido por un lado, los bienes o servicios recibidos como un activo o como un gasto atendiendo a su naturaleza, en el momento de su obtención, y por otro, el correspondiente incremento en el patrimonio neto si la transacción se ha liquidado con instrumentos de patrimonio, o el correspondiente pasivo si la transacción se ha liquidado con un importe que se haya basado en el valor de instrumentos de patrimonio.

En las transacciones con los empleados que se han liquidado con instrumentos de patrimonio, tanto los servicios prestados, como el incremento en el patrimonio neto a reconocer, se han valorado por el valor razonable de los instrumentos de patrimonio que se han cedido, referido a la fecha del acuerdo de concesión.

Las transacciones que se han liquidado con instrumentos del patrimonio que tienen como contrapartida bienes o servicios distintos de los prestados por los empleados, se han valorado por el valor razonable de los bienes o servicios en la fecha en que se han recibido, siempre que se pueda estimar con fiabilidad. Si no se ha podido estimar con fiabilidad el valor de los bienes o servicios recibidos, las transacciones, se han valorado por el valor razonable de los instrumentos de patrimonio cedidos, referidos a la fecha en que la empresa ha obtenido los bienes o la otra parte haya prestado los servicios.

Una vez reconocidos los bienes y servicios recibidos, así como el correspondiente incremento en el patrimonio neto, no se han realizado ajustes adicionales al patrimonio neto tras la fecha de irrevocabilidad.

4.17 Subvenciones, donaciones y legados

Las subvenciones, donaciones y legados no reintegrables, se han contabilizado inicialmente, como ingresos directamente imputados al patrimonio neto y se reconocerán en la cuenta de pérdidas y ganancias como ingresos sobre una base sistemática y racional de forma correlacionada con los gastos derivados de la subvención, donación o legado, esto es, atendiendo a su finalidad.

Las subvenciones, donaciones y legados de carácter monetario, se han valorado por el valor razonable del importe concedido, y las de carácter no monetario, por el valor razonable del bien recibido.

A efectos de imputación en la cuenta de pérdidas y ganancias, se han distinguido los siguientes tipos de subvenciones, donaciones y legados: cuando se han concedido para asegurar una rentabilidad mínima o compensar los déficit de explotación, se han imputado como ingresos del ejercicio en el que se han concedido, salvo que se refieran a ejercicios futuros. Cuando se han concedido para financiar gastos específicos, se han imputado como gastos en el mismo ejercicio en que se han devengado los gastos. Cuando se han concedido para adquirir activos o cancelar pasivos, se han imputado como ingresos del ejercicio en la medida en que se ha producido la enajenación o en proporción a la dotación a la amortización efectuada. Finalmente, cuando se han recibido importes monetarios sin asignación a una finalidad específica, se han imputado como ingresos del ejercicio en que se han reconocido.

4.18 Combinaciones de negocios

Las combinaciones de negocios se han entendido como aquellas operaciones en las que la empresa ha adquirido el control de uno o varios negocios.

En caso de combinaciones de negocios por fusión o escisión de varias empresas, o por la adquisición de todos o parte de los elementos patrimoniales de una empresa, la empresa ha contabilizado en la fecha de adquisición, los activos adquiridos y los pasivos asumidos en una combinación de negocios. A partir de dicha fecha se han registrado los ingresos y gastos, así como los flujos de tesorería que han correspondido.

En la adquisición de acciones o participaciones en el capital de una empresa o en otras operaciones o sucesos cuyo resultado sea que la empresa ha adquirido el control sobre la adquirida, se ha efectuado la valoración según los criterios incluidos en el apartado 4.5 de esta memoria "Instrumentos financieros".

MEMORIA NORMAL

Empresa : EL GAS, S.A.
C.I.F. : A07000078

Ejercicio: 2022

4.19 Negocios conjuntos

La empresa ha considerado como negocio conjunto, a una actividad económica controlada conjuntamente por dos o más personas físicas o jurídicas; esto incluye, negocios conjuntos que no se manifiesten a través de la constitución de una empresa, ni de un establecimiento permanente como son las uniones temporales de empresas y las comunidades de bienes.

En los casos detallados en el párrafo anterior, se han registrado los activos en el balance en la parte proporcional que le corresponda, en función del porcentaje de participación, de los activos controlados conjuntamente y de los pasivos incurridos conjuntamente, así como los activos afectos a la explotación conjunta que estén bajo su control, y los pasivos incurridos como consecuencia del negocio conjunto. Asimismo, se han reconocido en la cuenta de pérdidas y ganancias la parte que corresponda de los ingresos generados y de los gastos incurridos por el negocio conjunto.

4.20 Criterios empleados en transacciones entre partes vinculadas

Las operaciones entre empresas del mismo grupo, con independencia del grado de vinculación entre las empresas del grupo participantes, se han contabilizado de acuerdo con las normas generales, esto es, en el momento inicial por su valor razonable. En el caso de que el precio acordado por una operación, haya diferido del valor razonable, la diferencia se ha registrado atendiendo a la realidad económica de la operación.

4.21 Activos no corrientes mantenidos para la venta

La empresa ha clasificado un activo no corriente como mantenido para la venta, si su valor contable se ha recuperado fundamentalmente a través de su venta, en lugar de por su uso continuado. Además, durante el ejercicio, se ha comprobado que dichos activos hayan cumplido una serie de requisitos. En primer lugar, que estén disponibles para su venta inmediata sin modificar sus condiciones y en segundo lugar que su venta sea altamente probable puesto que han concurrido las siguientes circunstancias:

- La empresa está comprometida con un plan para vender el activo, y además ha iniciado un programa para encontrar comprador y completar el plan.
- La venta del activo se ha negociado activamente a un precio adecuado en relación con su valor razonable actual.
- La empresa espera completar la venta dentro del año siguiente a la fecha de clasificación del activo como mantenido para la venta, salvo que el plazo se deba alargar por hechos o circunstancias fuera del control de la empresa, y además existan evidencias suficientes para entender que la empresa sigue comprometida con el plan de venta.
- Las acciones que se hayan efectuado indiquen que es improbable que haya cambios significativos en el plan.

Los activos no corrientes mantenidos para la venta, se han valorado en el momento de su clasificación por el menor del valor contable y el valor razonable menos los costes de venta. Para determinar el valor contable en el momento de la reclasificación, se ha tenido en cuenta el deterioro del valor en ese instante y se ha registrado, si ha procedido, una corrección valorativa por deterioro.

Los activos no corrientes clasificados como mantenidos para la venta, no se han amortizado, pero se han dotado las oportunas correcciones valorativas de forma que el valor contable no exceda del valor razonable menos los costes de venta.

Cuando un activo ha dejado de cumplir los requisitos para ser clasificado como mantenido para la venta, se ha clasificado en la partida del balance que le ha correspondido a su naturaleza, y se ha valorado por el menor importe entre su valor contable anterior a su clasificación ajustando las amortizaciones y correcciones de valor, y su importe recuperable; registrando cualquier diferencia en la partida de la cuenta de pérdidas y ganancias que corresponda a su naturaleza. Este criterio de valoración, no se ha aplicado a

MEMORIA NORMAL

Empresa : EL GAS, S.A.
C.I.F. : A07000078

Ejercicio: 2022

los activos por impuesto diferido, los activos procedentes de retribuciones a los empleados y a los activos financieros, puesto que se han regido en cuanto a valoración por normas específicas.

Las correcciones valorativas por deterioro de los activos no corrientes mantenidos para la venta, así como su reversión, se han reconocido en la cuenta de pérdidas y ganancias, salvo cuando haya procedido registrarlas directamente en el patrimonio neto de acuerdo con los criterios aplicables a los activos en sus normas específicas.

La empresa ha clasificado como grupo enajenable de elementos mantenidos para la venta al conjunto de activos y pasivos directamente asociados de los que se vaya a disponer de forma conjunta, como grupo, en una única transacción. Para su valoración, se han aplicado las mismas reglas que en el caso de los activos no corrientes mantenidos para la venta. El grupo de elementos de forma conjunta, se ha valorado por el menor importe entre el valor contable y el valor razonable menos los costes de venta. En caso de proceder, se ha registrado en este grupo de elementos, una corrección valorativa por deterioro de valor, que se ha reducido del valor contable de los activos no corrientes del grupo, siguiendo los criterios de reparto establecidos para el inmovilizado material.

4.22 Operaciones interrumpidas

La empresa ha clasificado a las actividades como interrumpidas, en la fecha de cierre del ejercicio al que corresponden las cuentas anuales, a todas aquellas actividades o flujos de efectivo, que por estar separados y ser independientes en su funcionamiento o a efectos de información financiera, se han distinguido claramente del resto de la empresa. Estos es, todo componente de la empresa que ha sido enajenado o se ha dispuesto de él por otra vía o bien ha sido clasificado como mantenido para la venta y además:

- Ha representado una línea de negocio o un área geográfica de explotación, significativa y separada del resto

- Ha formado parte de un plan individual y coordinado para enajenar o disponer de una línea de negocio o de un área geográfica de explotación significativa y separada.

- Sea una empresa dependiente adquirida exclusivamente con la finalidad de venderla.

Los ingresos y gastos generados por activos no corrientes y grupos enajenables de elementos mantenidos para la venta, que no han cumplido los requisitos para ser calificados como operaciones interrumpidas, se han reconocido en la partida de la cuenta de pérdidas y ganancias que ha correspondido según su naturaleza.

MEMORIA NORMAL

Empresa : EL GAS, S.A.
C.I.F. : A07000078

Ejercicio: 2022

5. Inmovilizado material

5.1 Estado de movimientos del inmovilizado material, intangible e inversiones inmobiliarias.

		Terrenos y construcciones	Instalaciones técnicas y otro inmovilizado material	Inmovilizado en curso y anticipos	Total
		2	3	4	5
A) SALDO INICIAL BRUTO, EJERCICIO ANTERIOR	90520	0,00	801,61	0,00	801,61
(+) Adquisiciones mediante combinaciones de negocios	90521	0,00	0,00	0,00	0,00
(+) Aportaciones no dinerarias	90522	0,00	0,00	0,00	0,00
(+) Ampliaciones y mejoras	90523	0,00	0,00	0,00	0,00
(+) Correcciones de valor actualización	90531	0,00	0,00	0,00	0,00
(+) Resto de entradas	90524	0,00	0,00	0,00	0,00
(-) Salidas, bajas o reducciones	90525	0,00	0,00	0,00	0,00
(-/+) Traspasos a / de activos no corrientes mantenidos para la venta y operaciones interrumpidas	90527	0,00	0,00	0,00	0,00
(-/+) Traspasos a / de otras partidas	90526	0,00	0,00	0,00	0,00
B) SALDO FINAL BRUTO, EJERCICIO ANTERIOR	90528	0,00	801,61	0,00	801,61
C) SALDO INICIAL BRUTO, EJERCICIO ACTUAL	90520	0,00	801,61	0,00	801,61
(+) Adquisiciones mediante combinaciones de negocios	90521	0,00	0,00	0,00	0,00
(+) Aportaciones no dinerarias	90522	0,00	0,00	0,00	0,00
(+) Ampliaciones y mejoras	90523	0,00	0,00	0,00	0,00
(+) Correcciones de valor actualización	90531	0,00	0,00	0,00	0,00
(+) Resto de entradas	90524	0,00	3.892,52	0,00	3.892,52
(-) Salidas, bajas o reducciones	90525	0,00	0,00	0,00	0,00
(-/+) Traspasos a / de activos no corrientes mantenidos para la venta y operaciones interrumpidas	90527	0,00	0,00	0,00	0,00
(-/+) Traspasos a / de otras partidas	90526	0,00	0,00	0,00	0,00
D) SALDO FINAL BRUTO, EJERCICIO ACTUAL	90528	0,00	4.694,13	0,00	4.694,13
E) AMORTIZACIÓN ACUMULADA, SALDO INICIAL EJERCICIO ANTERIOR	90510	0,00	174,78	0,00	174,78
(+) Dotación a la amortización del ejercicio	90511	0,00	160,32	0,00	160,32
(+) Aumentos por adquisiciones o traspasos	90512	0,00	0,00	0,00	0,00
(+) Aumento de la amort. acumulada por actualización	90515	0,00	0,00	0,00	0,00
(-) Disminuciones por salidas, bajas, reducciones o traspasos	90513	0,00	0,00	0,00	0,00
F) AMORTIZACIÓN ACUMULADA, SALDO FINAL EJERCICIO ANTERIOR	90514	0,00	335,10	0,00	335,10
G) AMORTIZACIÓN ACUMULADA, SALDO INICIAL EJERCICIO ACTUAL	90510	0,00	335,10	0,00	335,10
(+) Dotación a la amortización del ejercicio	90511	0,00	225,20	0,00	225,20
(+) Aumentos por adquisiciones o traspasos	90512	0,00	0,00	0,00	0,00
(+) Aumento de la amort. acumulada por actualización	90515	0,00	0,00	0,00	0,00
(-) Disminuciones por salidas, bajas, reducciones o traspasos	90513	0,00	0,00	0,00	0,00
H) AMORTIZACIÓN ACUMULADA, SALDO FINAL EJERCICIO ACTUAL	90514	0,00	560,30	0,00	560,30
I) CORRECCIONES DE VALOR POR DETERIORO, SALDO INICIAL EJERCICIO ANTERIOR	90500	0,00	0,00	0,00	0,00
(+) Correcciones valorativas por deterioro reconocidas en el período	90501	0,00	0,00	0,00	0,00
(-) Reversión de correcciones valorativas por deterioro	90502	0,00	0,00	0,00	0,00
(-) Disminuciones por salidas, bajas, reducciones o traspasos	90503	0,00	0,00	0,00	0,00
J) CORRECCIONES DE VALOR POR DETERIORO, SALDO FINAL EJERCICIO ANTERIOR	90504	0,00	0,00	0,00	0,00
K) CORRECCIONES DE VALOR POR DETERIORO, SALDO INICIAL EJERCICIO ACTUAL	90500	0,00	0,00	0,00	0,00
(+) Correcciones valorativas por deterioro reconocidas en el período	90501	0,00	0,00	0,00	0,00
(-) Reversión de correcciones valorativas por deterioro	90502	0,00	0,00	0,00	0,00
(-) Disminuciones por salidas, bajas, reducciones o traspasos	90503	0,00	0,00	0,00	0,00
L) CORRECCIONES DE VALOR POR DETERIORO, SALDO FINAL EJERCICIO ACTUAL	90504	0,00	0,00	0,00	0,00

MEMORIA NORMAL

Empresa : EL GAS, S.A.
C.I.F. : A07000078

Ejercicio: 2022

5.2 Otra información

Ejercicio Actual		Valor contable	Amortización acumulada	Corrección de valor por deterioro acumulada
		1	2	3
Inmovilizado material adquirido a empresas del grupo (TOTAL)	90505	0,00	0,00	0,00
Inmovilizado material adquirido a empresas asociadas (TOTAL)	90506	0,00	0,00	0,00
Inversiones en inmovilizado material fuera del territorio español (TOTAL)	90507	0,00	0,00	0,00
Inmovilizado material no afecto directamente a la explotación (TOTAL)	90508	0,00	0,00	0,00
Ejercicio Anterior		Valor contable	Amortización acumulada	Corrección de valor por deterioro acumulada
		19	29	39
Inmovilizado material adquirido a empresas del grupo (TOTAL)	90505	0,00	0,00	0,00
Inmovilizado material adquirido a empresas asociadas (TOTAL)	90506	0,00	0,00	0,00
Inversiones en inmovilizado material fuera del territorio español (TOTAL)	90507	0,00	0,00	0,00
Inmovilizado material no afecto directamente a la explotación (TOTAL)	90508	0,00	0,00	0,00

		Ejercicio Actual	Ejercicio Anterior
Costes estimados de desmantelamiento, retiro o rehabilitación, incluidos como mayor valor de los activos	905303	0,00	0,00
Gastos financieros capitalizados en el ejercicio	905335	0,00	0,00
Compensaciones de terceros incluidas en el resultado del ejercicio por elementos deteriorados, perdidos o retirados	905354	0,00	0,00
Importe de los bienes totalmente amortizados en uso: - Construcciones	905377	0,00	0,00
- Resto de inmovilizado material	905378	0,00	0,00
Bienes afectos a garantías	905382	0,00	0,00
Bienes afectos a reversión	905384	0,00	0,00
Importe de las restricciones a la titularidad	905386	0,00	0,00
Subvenciones, donaciones y legados recibidos con el inmovilizado material	905390	0,00	0,00
Bienes inmuebles, indique por separado: - Valor de la construcción	905403	0,00	0,00
- Valor del terreno	905404	0,00	0,00
Resultado del ejercicio derivado de la enajenación o disposición por otros medios de elementos de inmovilizado material	905405	0,00	0,00

MEMORIA NORMAL

Empresa : EL GAS, S.A.
C.I.F. : A07000078

Ejercicio: 2022

a) La sociedad no posee costes estimados de desmantelamiento, retiro o rehabilitación, incluidos como mayor valor de los activos.

b) En el siguiente cuadro, se detalla por clases de elementos: la vida útil, el coeficiente de amortización, el método de amortización empleado, la dotación a la amortización del ejercicio, así como la amortización acumulada:

Clases de elementos	Vida útil (años)	Coef. Amort.	Método de Amortización	Amortización ejercicio	Amortización acumulada
Equipos Proc.Información	4	25%	Lineal	225,20	560,30

c) En el ejercicio, no se han producido cambios de estimación que tengan incidencia significativa en el presente o en años futuros.

d) La empresa no posee inversiones de inmovilizado material adquirida a empresas del grupo y asociadas.

e) La empresa no posee inversiones en inmovilizado material fuera del territorio español.

f) Importe de los gastos financieros capitalizados en el ejercicio, así como los criterios seguidos para su determinación. En particular, se indicará el tipo medio ponderado de interés regulado en el apartado 4 c) de la norma novena de la Resolución de 14 de abril de 2015, del ICAC, por la que se establecen criterios para la determinación del coste de producción, así como el criterio seguido en relación con las diferencias de cambio y por qué, en su caso, se han considerado un ajuste al tipo de interés.

g) Durante el ejercicio, la sociedad no ha efectuado ninguna corrección valorativa por deterioro de cuantía significativa, reconocida o revertida para un inmovilizado material individual.

h) No hay ni pérdidas, ni reversiones por deterioro agregadas sobre las que no se revela información. Durante el ejercicio no se ha producido ninguna circunstancia o evento que haya motivado su existencia.

i) No existen compensaciones de terceros por elementos del inmovilizado material incluidas en el resultado del ejercicio.

j) El inmovilizado material de la sociedad no está incluido ninguna unidad generadora de efectivo.

k) Los criterios de imputación de costes indirectos empleados; en caso de que por razones excepcionales y justificadas se llegaran a modificar esos criterios, deberán hacerse constar estas razones, indicando la incidencia cuantitativa que producen dichas modificaciones en las cuentas anuales.

l) No existen características del Inmovilizado Material no afecto a la explotación:

m) No existen bienes totalmente amortizados en uso.

n) No existen elementos del inmovilizado material afectos a garantías y reversión

o) No existen subvenciones, donaciones y legados recibidos, que están relacionados con el inmovilizado material.

p) No se han adquirido compromisos firmes de compra y/o fuentes previsibles de financiación, ni tampoco compromisos firmes de venta.

q) No se han producido otras circunstancias de carácter sustantivo, que afecten a bienes del inmovilizado material.

r) La sociedad no ha constituido arrendamientos financieros y/o otras operaciones de naturaleza similar sobre bienes del inmovilizado material.

MEMORIA NORMAL

Empresa : EL GAS, S.A.
C.I.F. : A07000078

Ejercicio: 2022

6. Inversiones Inmobiliarias

La sociedad no ha clasificado inmuebles como inversiones inmobiliarias.

La sociedad, no ha adquirido obligaciones contractuales para la adquisición, construcción o desarrollo de inversiones inmobiliarias o para reparaciones, mantenimiento o mejoras.

7. Inmovilizado Intangible

7.1 General

La sociedad no posee ningún inmovilizado intangible.

7.2 Fondo de Comercio

No existe ninguna partida recogida bajo este epígrafe en el balance de la sociedad.

8. Arrendamientos y otras operaciones de naturaleza similar

8.1 Arrendamientos financieros

Se consideran arrendamientos financieros, aquellos en los que se deduzca que se transfiere al arrendatario los riesgos y beneficios inherentes a la propiedad del activo objeto del contrato.

La sociedad no ha realizado operaciones bajo este epígrafe.

8.2 Arrendamientos operativos

En las operaciones de arrendamiento operativo, la propiedad del bien arrendado y todos los riesgos y ventajas que recaen sobre el bien, permanecen en el arrendador. Los pagos por arrendamientos operativos se registran como gastos en la cuenta de pérdidas y ganancias en el momento de su devengo. Los movimientos durante el ejercicio de los arrendamientos operativos, tanto desde la perspectiva del arrendador, como del arrendatario, se resumen en la siguiente tabla:

a) Arrendamientos operativos: Información del arrendador

		Ejercicio Actual	Ejercicio Anterior
Importe de los cobros futuros mínimos por arrendamientos operativos no cancelables, de los cuales:	908106	0,00	0,00
- Hasta un año	908103	0,00	0,00
- Entre uno y cinco años	908104	0,00	0,00
- Más de cinco años	908105	0,00	0,00
Importe de las cuotas contingentes reconocidas como ingresos del ejercicio	908108	0,00	0,00

MEMORIA NORMAL

Empresa : EL GAS, S.A.
C.I.F. : A07000078

Ejercicio: 2022

b) Arrendamientos operativos: Información del arrendatario

		Ejercicio Actual	Ejercicio Anterior
Importe de los pagos futuros mínimos por arrendamientos operativos no cancelables, de los cuales:	908111	0,00	0,00
- Hasta un año	908112	32.064,12	29.438,76
- Entre uno y cinco años	908113	0,00	0,00
- Más de cinco años	908114	0,00	0,00
Importe total de los pagos futuros mínimos que se esperan recibir, al cierre del ejercicio, por subarrendamientos operativos no cancelables	908115	0,00	0,00
Pagos mínimos por arrendamiento reconocidos como gastos del período	908117	0,00	0,00
Cuotas contingentes reconocidas como gastos del período	908118	0,00	0,00
Cuotas de subarrendamiento reconocidas como ingreso del período	908120	0,00	0,00

9. Instrumentos financieros

9.1 Consideraciones generales

Los movimientos de los instrumentos financieros incluidos en este apartado, se han efectuado siguiendo las normas de registro y valoración incluidos en esta memoria.

A efectos de presentación de la información, se han tenido en consideración, la naturaleza de los instrumentos financieros y las categorías establecidas en la norma de registro y valoración novena del Plan General Contable aprobado por el Real Decreto 1514/2007 de 16 de noviembre.

Se informará si sucede, de los criterios de aplicados para determinar la existencia objetiva de deterioro, del registro de la corrección de valor y de su reversión, y la baja definitiva de activos financieros deteriorados. Se pondrá especial énfasis, si sucede, en los criterios utilizados para calcular las correcciones valorativas relativas a los deudores comerciales y otras cuentas a cobrar. Se identificarán, si sucede, sobre los criterios contables aplicados a los activos financieros cuyas condiciones hayan sido renegociadas y que de no ser así estarían vencidos o deteriorados. Para cada clase de activos se informará, si sucede, de aquellos cuyo deterioro se haya determinado individualmente, incluyendo los factores que la empresa haya considerado en el cálculo de la corrección valorativas y una conciliación de las variaciones en la cuenta correctora de valor durante el ejercicio.

9.2 Información sobre la relevancia de los instrumentos financieros en la situación financiera y los resultados de la empresa

9.2.1 Información relacionada con el balance

La información relacionada con las categorías de activos y pasivos financieros, tanto a corto, como a largo plazo, se ha resumido en las siguientes tablas:

MEMORIA NORMAL

Empresa : EL GAS, S.A.
C.I.F. : A07000078

Ejercicio: 2022

a) Activos financieros a largo plazo, salvo inversiones en el patrimonio de empresas del grupo y multigrupo.

		CLASES			
		Ejercicio Actual			
		Instrumentos de patrimonio	Valores representativos de deuda	Créditos, Derivados y Otros	TOTAL
		2	3	4	5
CATEGORÍAS	Activos a valor razonable con cambios en pérdidas y ganancias				
	- Cartera de negociación	90907	0,00	0,00	0,00
	- Designados	90915	0,00	0,00	0,00
	- Otros	90916	0,00	0,00	0,00
	Activos financieros a coste amortizado	90917	0,00	0,00	0,00
	Activos financieros a coste	90918	3.905.525,65	0,00	3.905.525,65
	Activos a valor razonable con cambios en el PN	90919	0,00	0,00	0,00
	Derivados de cobertura	90913	0,00	0,00	0,00
	TOTAL	90914	3.905.525,65	0,00	3.905.525,65

		CLASES			
		Ejercicio Anterior			
		Instrumentos de patrimonio	Valores representativos de deuda	Créditos, Derivados y Otros	TOTAL
		29	39	49	59
CATEGORÍAS	Activos a valor razonable con cambios en pérdidas y ganancias				
	- Cartera de negociación	90907	0,00	0,00	0,00
	- Designados	90915	0,00	0,00	0,00
	- Otros	90916	0,00	0,00	0,00
	Activos financieros a coste amortizado	90917	0,00	0,00	0,00
	Activos financieros a coste	90918	4.454.517,50	0,00	4.454.517,50
	Activos a valor razonable con cambios en el PN	90919	0,00	0,00	0,00
	Derivados de cobertura	90913	0,00	0,00	0,00
	TOTAL	90914	4.454.517,50	0,00	4.454.517,50

La partida de otros activos financieros l/p presenta un saldo de 3.905.525,65€ correspondientes a inversiones en otras sociedades no cotizadas. Por este mismo concepto, en el ejercicio anterior, el valor de estas inversiones ascendía a la cifra de 4.454.517,50€.

MEMORIA NORMAL

Empresa : EL GAS, S.A.
C.I.F. : A07000078

Ejercicio: 2022

b) Activos financieros a corto plazo, salvo inversiones en el patrimonio de empresas del grupo y multigrupo.

		CLASES				
		Ejercicio Actual				
		Instrumentos de patrimonio	Valores representativos de deuda	Créditos, Derivados y Otros	TOTAL	
		7	8	10	11	
CATEGORÍAS	Activos a valor razonable con cambios en pérdidas y ganancias					
	- Cartera de negociación	90907	0,00	0,00	0,00	
	- Designados	90915	0,00	0,00	0,00	
	- Otros	90916	0,00	0,00	0,00	
	Activos financieros a coste amortizado	90917	0,00	0,00	0,00	
	Activos financieros a coste	90918	0,00	1.676.641,24	1.676.641,24	
	Activos a valor razonable con cambios en el PN	90919	0,00	0,00	0,00	
	Derivados de cobertura	90913	0,00	0,00	0,00	
	TOTAL	90914	0,00	0,00	1.676.641,24	1.676.641,24

		CLASES				
		Ejercicio Anterior				
		Instrumentos de patrimonio	Valores representativos de deuda	Créditos, Derivados y Otros	TOTAL	
		79	89	19	99	
CATEGORÍAS	Activos a valor razonable con cambios en pérdidas y ganancias					
	- Cartera de negociación	90907	0,00	0,00	0,00	
	- Designados	90915	0,00	0,00	0,00	
	- Otros	90916	0,00	0,00	0,00	
	Activos financieros a coste amortizado	90917	0,00	0,00	0,00	
	Activos financieros a coste	90918	0,00	838.180,30	838.180,30	
	Activos a valor razonable con cambios en el PN	90919	0,00	0,00	0,00	
	Derivados de cobertura	90913	0,00	0,00	0,00	
	TOTAL	90914	0,00	0,00	838.180,30	838.180,30

El saldo de los activos financieros a corto plazo está compuesto por diferentes conceptos, por una parte, el año 2012 se concedió una línea de crédito a la sociedad AQUAVENTUS ENERGIA, S.L. de límite 750.000€, el saldo dispuesto a 31 de diciembre de 2022 ascendía a 403.488,26€, además, los intereses devengados al cierre de ejercicio se encontraban pendientes de cobro, por importe de 14.523.55€

Por otra parte, en el año 2013 se resolvió el expediente de expropiación de Sa Costera. En dicha resolución se consignó la cifra de 14.277,52€ en la Caja General de Depósitos a la espera de resolver la discrepancia presentada por parte del Sr. SCHEPKE por el que reclamaba el valor de una servidumbre de abrevadero y de empleo de agua. Dicha partida permanece en el balance al cierre del ejercicio.

El resto se trata de saldos de dinero en efectivo disponible y otros activos líquidos equivalentes.

MEMORIA NORMAL

Empresa : EL GAS, S.A.
C.I.F. : A07000078

Ejercicio: 2022

c) Pasivos financieros a largo plazo

			CLASES			
			Ejercicio Actual			
			Deudas con entidades de crédito	Obligaciones y otros valores negociables	Derivados y otros	TOTAL
			2	3	4	5
CATEGORÍAS	Pas. fin a coste amortizado o coste	90932	0,00	0,00	0,00	0,00
	Pasivos a valor razonable con cambios en pérdidas y ganancias					
	- Cartera de negociación	90933	0,00	0,00	0,00	0,00
	- Designados	90930	0,00	0,00	0,00	0,00
	- Otros	90931	0,00	0,00	0,00	0,00
	Derivados de cobertura	90935	0,00	0,00	0,00	0,00
	TOTAL	90936	0,00	0,00	0,00	0,00

			CLASES			
			Ejercicio Anterior			
			Deudas con entidades de crédito	Obligaciones y otros valores negociables	Derivados y otros	TOTAL
			29	39	49	59
CATEGORÍAS	Pas. fin a coste amortizado o coste	90932	0,00	0,00	0,00	0,00
	Pasivos a valor razonable con cambios en pérdidas y ganancias					
	- Cartera de negociación	90933	0,00	0,00	0,00	0,00
	- Designados	90930	0,00	0,00	0,00	0,00
	- Otros	90931	0,00	0,00	0,00	0,00
	Derivados de cobertura	90935	0,00	0,00	0,00	0,00
	TOTAL	90936	0,00	0,00	0,00	0,00

La sociedad no tiene ningún pasivo financiero a largo plazo.

d) Pasivos financieros a corto plazo

			CLASES			
			Ejercicio Actual			
			Deudas con entidades de crédito	Obligaciones y otros valores negociables	Derivados y otros	TOTAL
			7	8	10	11
CATEGORÍAS	Pas. fin a coste amortizado o coste	90932	0,00	0,00	9.207,34	9.207,34
	Pasivos a valor razonable con cambios en pérdidas y ganancias					
	- Cartera de negociación	90933	0,00	0,00	0,00	0,00
	- Designados	90930	0,00	0,00	0,00	0,00
	- Otros	90931	0,00	0,00	48.712,24	48.712,24
	Derivados de cobertura	90935	0,00	0,00	0,00	0,00
	TOTAL	90936	0,00	0,00	57.919,58	57.919,58

			CLASES			
			Ejercicio Anterior			
			Deudas con entidades de crédito	Obligaciones y otros valores negociables	Derivados y otros	TOTAL
			79	89	19	99
CATEGORÍAS	Pas. fin a coste amortizado o coste	90932	0,00	0,00	18.024,69	18.024,69
	Pasivos a valor razonable con cambios en pérdidas y ganancias					
	- Cartera de negociación	90933	0,00	0,00	0,00	0,00
	- Designados	90930	0,00	0,00	0,00	0,00
	- Otros	90931	0,00	0,00	43.937,94	43.937,94
	Derivados de cobertura	90935	0,00	0,00	0,00	0,00
	TOTAL	90936	0,00	0,00	61.962,63	61.962,63

El saldo de los pasivos financieros a corto plazo corresponde a dividendos pendientes de cobro por parte de los accionistas de la sociedad y saldos pendientes de pago a proveedores y otros acreedores varios.

MEMORIA NORMAL

Empresa : EL GAS, S.A.
C.I.F. : A07000078

Ejercicio: 2022

e) Activos financieros y pasivos financieros a valor razonable con cambios en la cuenta de pérdidas y ganancias

La sociedad no tiene activos, ni pasivos por dichos conceptos.

f) Reclasificaciones de activos financieros

No existen reclasificaciones de ningún tipo de activo, ni pasivo financiero.

g) Vencimiento de los instrumentos financieros de pasivo al cierre del ejercicio actual

		Vencimiento en años			
		Uno	Dos	Tres	Cuatro
		02	03	04	05
Deudas	90919	48.712,24	0,00	0,00	0,00
Obligaciones y otros valores negociables	90918	0,00	0,00	0,00	0,00
Deudas con entidades de crédito	90920	0,00	0,00	0,00	0,00
Acreeedores por arrendamiento financiero	90921	0,00	0,00	0,00	0,00
Derivados	90922	0,00	0,00	0,00	0,00
Otros pasivos financieros	90923	48.712,24	0,00	0,00	0,00
Deudas con emp. grupo y asociadas	90924	0,00	0,00	0,00	0,00
Acreeedores comerciales no corrientes	90925	0,00	0,00	0,00	0,00
Acreeedores comerciales y otras cuentas a pagar	90915	9.207,34	0,00	0,00	0,00
Proveedores	90926	8.366,76	0,00	0,00	0,00
Proveedores, empresas del grupo y asociadas	90927	840,58	0,00	0,00	0,00
Acreeedores varios	90928	0,00	0,00	0,00	0,00
Personal	90930	0,00	0,00	0,00	0,00
Anticipos de clientes	90931	0,00	0,00	0,00	0,00
Deuda con características especiales	90916	0,00	0,00	0,00	0,00
TOTAL	90917	57.919,58	0,00	0,00	0,00

Continúa en el cuadro siguiente

		Vencimiento en años			
		Cinco	Más de 5	TOTAL	
		06	07	08	
Viene del cuadro anterior	Deudas	90912	0,00	0,00	48.712,24
	Obligaciones y otros valores negociables	90918	0,00	0,00	0,00
	Deudas con entidades de crédito	90920	0,00	0,00	0,00
	Acreeedores por arrendamiento financiero	90921	0,00	0,00	0,00
	Derivados	90922	0,00	0,00	0,00
	Otros pasivos financieros	90923	0,00	0,00	48.712,24
	Deudas con emp. grupo y asociadas	90913	0,00	0,00	0,00
	Acreeedores comerciales no corrientes	90914	0,00	0,00	0,00
	Acreeedores comerciales y otras cuentas a pagar	90915	0,00	0,00	9.207,34
	Proveedores	90926	0,00	0,00	8.366,76
	Proveedores, empresas del grupo y asociadas	90927	0,00	0,00	840,58
	Acreeedores varios	90928	0,00	0,00	0,00
	Personal	90930	0,00	0,00	0,00
	Anticipos de clientes	90931	0,00	0,00	0,00
	Deuda con características especiales	90916	0,00	0,00	0,00
TOTAL	90917	0,00	0,00	57.919,58	

MEMORIA NORMAL

Empresa : EL GAS, S.A.
C.I.F. : A07000078

Ejercicio: 2022

h) Transferencia de activos financieros (cedidos y que no han causado baja en el balance).
La sociedad no ha realizado durante el ejercicio transferencias de activos financieros.

i) Activos financieros cedidos en garantía.
La sociedad no posee activos financieros en garantía.

j) Activos (financieros o no) aceptados en garantía de los que la empresa pueda disponer aunque no se hubiese producido el impago.
La sociedad no posee activos financieros de este tipo.

k) Correcciones por deterioro del valor originadas por el riesgo de crédito.
La sociedad no ha contabilizado ninguna corrección por deterioro de valor.

Deudas con características especiales: no existen deudas con características especiales

9.2.2 Información relacionada con la cuenta de pérdidas y ganancias y el patrimonio neto

m) Información relacionada con la cuenta de pérdidas y ganancias y el patrimonio neto

m.1) Activos

No procede

m.2) Pasivos

No procede

9.2.3 Otra información a incluir en la memoria

La información de las operaciones de cobertura que se han realizado, se detalla en la siguiente tabla:

n) Valor razonable de los instrumentos financieros designados como instrumentos de cobertura, al cierre del ejercicio.

No existen instrumentos financieros designados como instrumentos de cobertura.

ñ) Coberturas de flujo de efectivo: importes reconocidos durante el ejercicio.

No existen coberturas de flujo de efectivo.

o) Coberturas de valor razonable: importes de las pérdidas o ganancias, atribuibles al riesgo cubierto.

No existen coberturas de valor razonable.

p) Coberturas de flujo de efectivo y de inversión neta en negocios en el extranjero: ineficacia registrada en pérdidas y ganancias.

No existen coberturas por negocios en el extranjero.

MEMORIA NORMAL

Empresa : EL GAS, S.A.
C.I.F. : A07000078

Ejercicio: 2022

q) Comparación valor razonable y valor en libros para instrumentos financieros, bajas y resultados reconocidos.

q.1) Activos financieros

			Ejercicio Actual			
			Valor razonable	Valor en libros	Valor en libros	Pérdida o ganancia reconocida
			Bajas			
			1	2	3	4
CLASES	Instrumentos de patrimonio	90937	0,00	3.905.525,65	598.991,85	0,00
	Valores representativos de deuda	90938	0,00	0,00	0,00	0,00
	Créditos, derivados y otros	90939	0,00	431.887,87	37.757,86	0,00
	TOTAL	90940	0,00	4.337.413,52	636.749,71	0,00

			Ejercicio Anterior			
			Valor razonable	Valor en libros	Valor en libros	Pérdida o ganancia reconocida
			Bajas			
			19	29	39	49
CLASES	Instrumentos de patrimonio	90937	0,00	4.454.517,50	225.090,00	0,00
	Valores representativos de deuda	90938	0,00	0,00	0,00	0,00
	Créditos, derivados y otros	90939	0,00	443.759,56	14.160,78	0,00
	TOTAL	90940	0,00	4.898.277,06	239.250,78	0,00

q.2) Pasivos financieros

			Ejercicio Actual			
			Valor razonable	Valor en libros	Valor en libros	Pérdida o ganancia reconocida
			Bajas			
			5	6	7	8
CLASES	Deudas con entidades de crédito	90937	0,00	0,00	0,00	0,00
	Obligaciones y otros valores negociables	90938	0,00	0,00	0,00	0,00
	Créditos, derivados y otros	90939	0,00	48.712,24	314.153,12	0,00
	TOTAL	90940	0,00	48.712,24	314.153,12	0,00

			Ejercicio Anterior			
			Valor razonable	Valor en libros	Valor en libros	Pérdida o ganancia reconocida
			Bajas			
			59	69	79	89
CLASES	Instrumentos de patrimonio	90937	0,00	0,00	0,00	0,00
	Valores representativos de deuda	90938	0,00	0,00	0,00	0,00
	Créditos, derivados y otros	90939	0,00	43.937,94	1.519.480,30	0,00
	TOTAL	90940	0,00	43.937,94	1.519.480,30	0,00

q.3) Niveles de jerarquía

No procede.

MEMORIA NORMAL

Empresa : EL GAS, S.A.
C.I.F. : A07000078

Ejercicio: 2022

r) Información sobre empresas del grupo en el ejercicio actual

	NIF	Denominación	Domicilio	F. jurídica	Actividad es CNAE
	01	02	03	04	05
99500	A07000078	EL GAS, S.A.	C/ SA MAR Nº 146	S.A.	7022
99501	B57308538	VALL DE SÓLLER ENERGIA, S.L.U.	C/ SA MAR Nº 146	S.L.	3513
99502	A57048332	ELECTRICA SOLLERENSE, S.A.U.	C/ SA MAR Nº 146	S.A.	3514
99503	B57572067	TRAMONTANA RENOVABLES, S.L.U.	C/ SA MAR Nº 146	S.L.	3519
99504	B67696658	VALL DE SOLLER TELECOMUNICACIONS, S.L.U.	C/ SA MAR Nº 146	S.L.	6190
99505	B72676869	SARDINIA FV, S.L.U.	C/ SA MAR Nº 146	S.L.	3519
99506					
99507					
99508					
99510					
99511					
99512					
99513					
99514					
99515					
99516					
99517					
99518					
99520					

Continúa en el cuadro siguiente

	NIF	% Capital		% Derechos de voto	
		Directo	Indirecto	Directo	Indirecto
		06	07	08	10
99500	A07000078	0,00	0,00	0,00	0,00
99501	B57308538	100,00	0,00	100,00	0,00
99502	A57048332	100,00	0,00	100,00	0,00
99503	B57572067	100,00	0,00	100,00	0,00
99504	B67696658	100,00	0,00	100,00	0,00
99505	B72676869	100,00	0,00	100,00	0,00
99506		0,00	0,00	0,00	0,00
99507		0,00	0,00	0,00	0,00
99508		0,00	0,00	0,00	0,00
99510		0,00	0,00	0,00	0,00
99511		0,00	0,00	0,00	0,00
99512		0,00	0,00	0,00	0,00
99513		0,00	0,00	0,00	0,00
99514		0,00	0,00	0,00	0,00
99515		0,00	0,00	0,00	0,00
99516		0,00	0,00	0,00	0,00
99517		0,00	0,00	0,00	0,00
99518		0,00	0,00	0,00	0,00
99520		0,00	0,00	0,00	0,00

Viene del cuadro anterior

Continúa en el cuadro siguiente

MEMORIA NORMAL

Empresa : EL GAS, S.A.
C.I.F. : A07000078

Ejercicio: 2022

	NIF	Capital	Reservas	Otras partidas de patrimonio neto	Resultado último ejercicio	Rdo. de explotación último ejercicio	Rdo. de operaciones continuadas	
	11	12	13	14	15	16	17	
Viene del cuadro anterior.	99521	A07000078	6.000.000,00	7.069.048,04	-298.043,00	1.055.318,30	-231.360,35	1.055.318,30
	99522	B57308538	2.337.360,00	1.546.806,47	2.113.073,54	757.748,06	1.115.360,14	757.748,06
	99523	A57048332	500.000,00	2.230.214,44	-529.134,97	164.668,45	269.898,18	164.668,45
	99524	B57572067	300.000,00	13.912,09	0,00	31.356,77	47.331,50	31.356,77
	99525	B67696658	900.000,00	0,00	26.589,46	253.282,23	424.146,97	253.282,23
	99526	B72676869	3.000,00	0,00	0,00	-1.115,30	-1.487,07	-1.115,30
	99527		0,00	0,00	0,00	0,00	0,00	0,00
	99528		0,00	0,00	0,00	0,00	0,00	0,00
	99530		0,00	0,00	0,00	0,00	0,00	0,00
	99531		0,00	0,00	0,00	0,00	0,00	0,00
	99532		0,00	0,00	0,00	0,00	0,00	0,00
	99533		0,00	0,00	0,00	0,00	0,00	0,00
	99534		0,00	0,00	0,00	0,00	0,00	0,00
	99535		0,00	0,00	0,00	0,00	0,00	0,00
	99536		0,00	0,00	0,00	0,00	0,00	0,00
	99537		0,00	0,00	0,00	0,00	0,00	0,00
	99538		0,00	0,00	0,00	0,00	0,00	0,00
99540		0,00	0,00	0,00	0,00	0,00	0,00	
99541		0,00	0,00	0,00	0,00	0,00	0,00	

Continúa en el cuadro siguiente.

	NIF	Rdo. de operaciones interrumpidas	Valor en libros de la participación	Dividendos recibidos ejercicio actual	Cotiza		
					Cotiz. media último trimestre	Cotiz. al cierre del ejercicio	Número de acciones poseídas
	11	18	20	21	22	23	24
Viene del cuadro anterior.	99521	A07000078	0,00	13.826.323,34	0,00	0,00	0,00
	99522	B57308538	0,00	6.754.988,07	590.000,00	0,00	0,00
	99523	A57048332	0,00	2.365.747,92	0,00	0,00	0,00
	99524	B57572067	0,00	345.268,86	0,00	0,00	0,00
	99525	B67696658	0,00	1.179.871,69	0,00	0,00	0,00
	99526	B72676869	0,00	1.884,70	0,00	0,00	0,00
	99527		0,00	0,00	0,00	0,00	0,00
	99528		0,00	0,00	0,00	0,00	0,00
	99530		0,00	0,00	0,00	0,00	0,00
	99531		0,00	0,00	0,00	0,00	0,00
	99532		0,00	0,00	0,00	0,00	0,00
	99533		0,00	0,00	0,00	0,00	0,00
	99534		0,00	0,00	0,00	0,00	0,00
	99535		0,00	0,00	0,00	0,00	0,00
	99536		0,00	0,00	0,00	0,00	0,00
	99537		0,00	0,00	0,00	0,00	0,00
	99538		0,00	0,00	0,00	0,00	0,00
99540		0,00	0,00	0,00	0,00	0,00	
99541		0,00	0,00	0,00	0,00	0,00	

EL GAS, S.A. es la empresa matriz del grupo descrito en el punto 1) de esta memoria. Los datos de las empresas que conforman dicho grupo son:

La Sociedad Vall de Sóller Energia, S.L.U. constituida el 19 de noviembre de 2.004 ante el notario D. José M. Moyna López, tiene un capital constituido por 233.736 participaciones de 10€. De éstas, 233.136 participaciones corresponden a la aportación de rama de actividad. La participación de EL GAS, S.A. es del 100% del capital. Su

MEMORIA NORMAL

Empresa : EL GAS, S.A.
C.I.F. : A07000078

Ejercicio: 2022

domicilio Social está situado en la Calle Sa Mar número 146 de Sóller (Illes Balears). Su actividad principal es la distribución de energía eléctrica. Durante el ejercicio 2.022 distribuyó un dividendo por importe de 590.000€.

La Sociedad Eléctrica Sollerense, S.A., Sociedad Unipersonal, tiene un capital constituido por 250.000 acciones de 2 euros de valor nominal. EL GAS, S.A., tiene el 100% de capital de esta sociedad. Es el valor neto total recibido por la aportación efectuada en el año 2.000 por EL GAS, S.A. Su domicilio social está situado en C/ Sa Mar número 146 de Sóller (Illes Balears). Su actividad principal es la comercialización de energía eléctrica. Durante el ejercicio 2.022 no distribuyó dividendo.

La sociedad Tramontana Renovables, S.L.U., constituida el 11 de junio de 2.008 ante el notario D. Iván Angoitia García tiene un capital social constituido de 300.000€, dividido en 300 participaciones sociales de mil euros cada una. El 100% del capital de esta sociedad pertenece a EL GAS, S.A. Su domicilio social está situado en C/ Sa Mar nº 146 de Sóller (Illes Balears) y su actividad principal es la producción de energía eléctrica. Durante el ejercicio 2.022 no distribuyó dividendo.

Vall de Soller Telecomunicacions, S.L.U., se constituyó como compañía mercantil, con la denominación social de U ENERGIA, S.L.U. mediante escritura pública el día 27 de octubre de 2.021 ante el notario Sr. D. Victor Alonso-Cuevillas Fortuny, quedando inscrita en el Registro Mercantil de Palma de Mallorca, el día 27 de diciembre de 2.021, en el tomo 2928, Folio 28, Hoja PM-92652.

Posteriormente, en fecha 9 de septiembre de 2.022 la sociedad cambió su denominación social U ENERGIA, S.L.U, por la actual VALL DE SOLLER TELECOMUNICACIONES, S.L.U.

Actualmente el capital social de esta sociedad está formado por 900.000 participaciones de 1 euro de valor nominal, numeradas correlativamente de 1 a la 900.000. Su domicilio social está situado en C/ Sa Mar nº 146 de Sóller (Illes Balears) y su actividad principal es la prestación de servicios de telecomunicaciones.

Durante el ejercicio 2.022 no distribuyó dividendo.

Sardinia FV, S.L.U., se constituyó el 27 de octubre de 2.022 ante el notario D. Luis Enrique Muñoz Aibar, quedando inscrita en el Registro Mercantil de Palma de Mallorca, el día 17 de noviembre de 2.022, en el tomo 2975, Folio 75, Hoja PM-95203. El capital sociedad de esta sociedad asciende a 3.000€ constituido por 3.000 participaciones de 1 euro de valor nominal. Su domicilio social está situado en C/ Sa Mar nº 146 de Sóller (Illes Balears) y su actividad principal es la producción de energía eléctrica.

Durante el ejercicio 2.022 no distribuyó dividendo.

MEMORIA NORMAL

Empresa : EL GAS, S.A.
C.I.F. : A07000078

Ejercicio: 2022

s) Información sobre empresas asociadas en el ejercicio actual

	NIF	Denominación	Domicilio	F. jurídica	Actividad es CNAE
	01	02	03	04	05
99542	B62393558	AQUAVENTUS ENERGIA, S.L.	PLAZA CATALUNYA Nº 6, 08140 CALDES DE MONTBUI. BARCELONA	S.L.	3519
99543	B54368196	RENOVIS ENERGIAS, S.L.	FINCA SON FORTEZA, CAMÍ VELL D'ORIENT S/N, ALARÓ, MALLORCA	S.L.	3519
99544	B10559599	EXPLORACIONES FOTVOLTAICAS SON MALFERIT, S.L.	C/ SA MAR Nº 146	S.L.	3519
99545					
99546					
99547					
99548					
99550					
99551					
99552					
99553					
99554					
99555					
99556					
99557					
99558					
99560					
99561					
99562					

Continúa en el cuadro siguiente

	NIF	% Capital		% Derechos de voto	
		Directo	Indirecto	Directo	Indirecto
		06	07	08	10
99542	B62393558	25,00	0,00	25,00	0,00
99543	B54368196	25,01	0,00	25,01	0,00
99544	B10559599	50,00	0,00	50,00	0,00
99545		0,00	0,00	0,00	0,00
99546		0,00	0,00	0,00	0,00
99547		0,00	0,00	0,00	0,00
99548		0,00	0,00	0,00	0,00
99550		0,00	0,00	0,00	0,00
99551		0,00	0,00	0,00	0,00
99552		0,00	0,00	0,00	0,00
99553		0,00	0,00	0,00	0,00
99554		0,00	0,00	0,00	0,00
99555		0,00	0,00	0,00	0,00
99556		0,00	0,00	0,00	0,00
99557		0,00	0,00	0,00	0,00
99558		0,00	0,00	0,00	0,00
99560		0,00	0,00	0,00	0,00
99561		0,00	0,00	0,00	0,00
99562		0,00	0,00	0,00	0,00

Continúa en el cuadro siguiente

Viene del cuadro anterior

MEMORIA NORMAL

Empresa : EL GAS, S.A.
C.I.F. : A07000078

Ejercicio: 2022

	NIF	Capital	Reservas	Otras partidas de patrimonio neto	Resultado último ejercicio	Rdo. de explotación último ejercicio	Rdo. de operaciones continuadas
	11	12	13	14	15	16	17
	Viene del cuadro anterior.						
99563	B62393558	2.271.000,00	911.631,96	2.300.197,50	448.451,28	231.607,13	448.451,28
99564	B54368196	9.029.841,00	507.375,15	345.009,40	595.162,86	1.006.401,37	595.162,86
99565	B10559599	100.000,00	0,00	0,00	-14.961,88	-14.961,88	-14.961,88
99566		0,00	0,00	0,00	0,00	0,00	0,00
99567		0,00	0,00	0,00	0,00	0,00	0,00
99568		0,00	0,00	0,00	0,00	0,00	0,00
99570		0,00	0,00	0,00	0,00	0,00	0,00
99571		0,00	0,00	0,00	0,00	0,00	0,00
99572		0,00	0,00	0,00	0,00	0,00	0,00
99573		0,00	0,00	0,00	0,00	0,00	0,00
99574		0,00	0,00	0,00	0,00	0,00	0,00
99575		0,00	0,00	0,00	0,00	0,00	0,00
99576		0,00	0,00	0,00	0,00	0,00	0,00
99577		0,00	0,00	0,00	0,00	0,00	0,00
99578		0,00	0,00	0,00	0,00	0,00	0,00
99580		0,00	0,00	0,00	0,00	0,00	0,00
99581		0,00	0,00	0,00	0,00	0,00	0,00
99582		0,00	0,00	0,00	0,00	0,00	0,00
99583		0,00	0,00	0,00	0,00	0,00	0,00

Continúa en el cuadro siguiente.

	NIF	Rdo. de operaciones interrumpidas	Valor en libros de la participación	Dividendos recibidos ejercicio actual	Cotiza		
					Cotiz. media último trimestre	Cotiz. al cierre del ejercicio	Número de acciones poseídas
					11	18	20
Viene del cuadro anterior.							
99563	B62393558	0,00	5.931.280,74	0,00	0,00	0,00	0,00
99564	B54368196	0,00	10.477.388,41	509.115,21	0,00	0,00	0,00
99565	B10559599	0,00	85.038,12	0,00	0,00	0,00	0,00
99566		0,00	0,00	0,00	0,00	0,00	0,00
99567		0,00	0,00	0,00	0,00	0,00	0,00
99568		0,00	0,00	0,00	0,00	0,00	0,00
99570		0,00	0,00	0,00	0,00	0,00	0,00
99571		0,00	0,00	0,00	0,00	0,00	0,00
99572		0,00	0,00	0,00	0,00	0,00	0,00
99573		0,00	0,00	0,00	0,00	0,00	0,00
99574		0,00	0,00	0,00	0,00	0,00	0,00
99575		0,00	0,00	0,00	0,00	0,00	0,00
99576		0,00	0,00	0,00	0,00	0,00	0,00
99577		0,00	0,00	0,00	0,00	0,00	0,00
99578		0,00	0,00	0,00	0,00	0,00	0,00
99580		0,00	0,00	0,00	0,00	0,00	0,00
99581		0,00	0,00	0,00	0,00	0,00	0,00
99582		0,00	0,00	0,00	0,00	0,00	0,00
99583		0,00	0,00	0,00	0,00	0,00	0,00

Los datos de las empresas asociadas son los siguientes:

Al cierre del ejercicio la participación en la Sociedad Limitada, Aquaventus Energia, sociedad dedicada a la generación de energía eléctrica, es del 25%, dicha participación está representada por 5.677,5 participaciones, de las cuales 3.180 están valoradas a 100€, otras 1.362 a 330,25€ y 1.135,5 a 451,34€.

Durante el ejercicio 2.022 no distribuyó dividendo.

MEMORIA NORMAL

Empresa : EL GAS, S.A.
C.I.F. : A07000078

Ejercicio: 2022

Mientras que la participación de EL GAS en la sociedad RENOVIS ENERGIAS, S.L., sociedad dedicada a la promoción y explotación de energías renovables, está compuesta por 2.252.615 participaciones, de las cuales 680.388 valoradas a 1,02€, 1.243.693 valoradas a 1,00€, 328.534 a 0,76€ y 5.418 a 1,85€. Lo que supone una participación del 25,01%.

En el ejercicio 2022 se ha constituido la sociedad EXPLOTACIONES FOTOVOLTAICAS SON MALFERIT, S.L. en la que EL GAS, S.A. ostenta una participación del 50% representada por 50.000 participaciones de 1,00€ de valor nominal. Su domicilio social está situado en C/ Sa Mar nº 146 de Sóller (Illes Balears) y su actividad principal es la producción de energía eléctrica.
Durante el ejercicio 2.022 no distribuyó dividendo.

Además la sociedad es titular de otras dos participaciones de escaso valor en las que no se ejerce una influencia significativa:

Por una parte, NEXUS ENERGIA, S.A con una participación de 18€, compuesta por 2 acciones, una valorada a 6€ y otra a 12€.

Y por otra parte, ASEME SERVICOS S.L. con una participación de 5.700€ compuesta por 3.000 participaciones de 1€ de valor nominal. Además, se aportaron 2.700€ adicionales para la compensación de pérdidas de ejercicios anteriores y el restablecimiento del equilibrio patrimonial de la sociedad.

t) Información sobre empresas multigrupo en el ejercicio actual

La sociedad no posee participaciones en empresas multigrupo.

u) No existen empresas en las que aún poseyendo más del 20% del capital, la sociedad no ha ejercido influencia significativa, y/o aquellas en las que la sociedad ha sido socio colectivo.

v) Correcciones valorativas por deterioro registradas en las distintas participaciones

La sociedad no ha registrado ninguna corrección de valor por este concepto.

w) Respecto a los resultados que se han registrado derivados de la enajenación o disposición por otro medio, de inversiones en empresas del grupo, multigrupo y asociadas, así como el importe disponible en líneas de descuento y pólizas de crédito concedidas a la empresa, se informa en la siguiente tabla:

Participaciones en:		Resultado ejercicio actual	Resultado ejercicio anterior
Empresas del grupo	909941	204.465,29	30.798,48
Empresas asociadas	909942	14.122,09	14.523,55
Empresas multigrupo	909943	0,00	0,00
TOTAL	909951	218.587,38	45.322,03

Los resultados registrados se corresponden con intereses devengados de distintos créditos concedidos a empresas del grupo y asociadas.

x) Líneas de descuento y pólizas de crédito al cierre del ejercicio actual

Entidades de crédito		Límite concedido	Dispuesto	Disponible
		01	02	03
Total líneas de descuento	90995			0,00
Total pólizas de crédito	90996	0,00	0,00	0,00

MEMORIA NORMAL

Empresa : EL GAS, S.A.
C.I.F. : A07000078

Ejercicio: 2022

9.3 Información sobre la naturaleza y el nivel de riesgo procedente de instrumentos financieros

9.3.1 Información cualitativa

La sociedad, durante el ejercicio, no ha tenido ningún riesgo procedente de instrumentos financieros.

9.3.2 Información cuantitativa

Puesto que la empresa no ha incurrido en ningún riesgo procedente de instrumentos financieros, no se presenta información cuantitativa.

9.4 Fondos propios

a) El capital social está formado por las siguientes acciones:

Nº	Clase	Valor nominal	Dº Voto	Preferentes	Restricciones
300000	A	20,00	Sí	No	No

El capital social está formado por 300.000 acciones, numeradas de la 1 a la 300.000, de 20 € de valor nominal, nominativas, totalmente suscritas y desembolsadas.

Todas las acciones constitutivas del Capital Social gozan de los mismos derechos.

b) No existe ampliación de capital en curso.

c) No existe capital autorizado por la junta de accionistas para que los administradores lo pongan en circulación.

d) No existen derechos incorporados a las partes de fundador, bonos de disfrute, obligaciones convertibles ni instrumentos financieros similares

e) No existen circunstancias específicas que limiten la disponibilidad de reservas. Si bien, De acuerdo con la Ley de Sociedades de Capital, debe destinarse una cifra igual al 10% del beneficio del ejercicio a la reserva legal hasta que ésta alcance, al menos, el 20% del Capital Social.

La Reserva Legal podrá utilizarse para aumentar el capital en la parte de su saldo que exceda del 10% del capital ya aumentado. Salvo para la finalidad mencionada anteriormente, y mientras no supere el 20% del capital social, esta reserva sólo podrá destinarse a la compensación de pérdidas y siempre que no existan otras reservas disponibles suficientes para este fin.

f) La sociedad, no posee acciones o participaciones propias en su poder.

g) Ninguna parte del capital de la sociedad ha sido adquirida por otra empresa, de forma directa o indirecta, en un porcentaje igual o superior al 10%.

h) No existen acciones de la sociedad admitidas a cotización.

i) No existen opciones emitidas u otros contratos por la sociedad sobre sus propias acciones, que se han calificado como fondos propios.

j) No se han producido circunstancias específicas relativas a subvenciones, donaciones y legados que han otorgado socios o propietarios.

k) La sociedad no se ha acogido a la actualización de balances regulada en la Ley 16/2012, de 27 de diciembre, de diversas medidas tributarias dirigidas a la consolidación de las finanzas públicas y al impulso de la actividad económica.

MEMORIA NORMAL

Empresa : EL GAS, S.A.
C.I.F. : A07000078

Ejercicio: 2022

10. Existencias

La sociedad no dispone de existencias en su activo.

11. Moneda extranjera

11.1 La sociedad no realiza operaciones en moneda distinta del euro

11.2 Diferencias de cambio imputadas a pérdidas y ganancias, por clases de instrumentos financieros

11.3 Durante el ejercicio, no se ha producido ningún cambio en la moneda funcional, ni de la propia empresa, ni de algún negocio significativo en el extranjero.

11.4 La empresa, no ha utilizado más de una moneda funcional. Al respecto, se informa del importe de los activos, cifra de negocios y resultados que han sido afectados por dichas monedas funcionales.

11.5 No se han efectuado negocios en el extranjero cuya moneda funcional ha sido distinta a la moneda de presentación de las cuentas anuales. Se especifica la inversión neta del negocio en el extranjero.

11.6 Durante el ejercicio, la sociedad no ha tenido negocios en el extranjero, que han estado sometidos a altas tasas de inflación.

12. Situación fiscal

12.1 Impuestos sobre beneficios

La sociedad EL GAS, S.A., y el resto de sociedades del grupo, como son Eléctrica Sollerenense, S.A.U., Tramontana Renovables, S.L.U., Vall de Sóller Energia, S.L.U., Vall de Sóller Telecomunicacions, S.L.U y Sardinia FV, S.L.U., están incluidas en el régimen fiscal del grupo consolidado número 03/05.

Las sociedades pertenecientes al grupo fiscal deben presentar su impuesto sobre sociedades individualmente, pero la liquidación del impuesto se realiza a través de la consolidación del grupo. La conciliación del resultado económico consolidado, entre el beneficio contable antes de impuestos y la base imponible del impuesto es la siguiente:

	Ejercicio 2022	Ejercicio 2021
RESULTADO ECONOMICO CONSOLIDADO	2.733.546,24	863.248,93
Diferencias Permanentes negativas.	-560.500,00	-674.500,00
Diferencias Permanentes positivas.	199.764,08	71.014,51
Diferencias Temporales negativas.	-47.392,58	-47.392,58
Compensación Bases Imponibles negativas	0,00	0,00
BASE IMPONIBLE CONSOLIDADA	2.325.417,74	212.370,86
Cuota íntegra previa.	581.354,44	53.092,72
Deducciones.	-123.284,49	-41.973,08
Retenciones y pagos a cuenta.	-606.752,10	-92.267,25
Cuota Diferencial a pagar/cobrar	-148.682,16 €	-81.147,62 €

MEMORIA NORMAL

Empresa : EL GAS, S.A.
C.I.F. : A07000078

Ejercicio: 2022

a) Conciliación del importe neto de ingresos y gastos del ejercicio con la base imponible del impuesto sobre beneficios

Conciliación del importe neto de ingresos y gastos del ejercicio con la base imponible atribuible del impuesto sobre beneficios.

	Cuenta de pérdidas y ganancias			Cuenta de pérdidas y ganancias		
	Importe del ejercicio 2022			Importe del ejercicio 2021		
	Aumentos	Disminuciones	Efecto neto	Aumentos	Disminuciones	Efecto neto
Saldo de ingresos y gastos del ejercicio	1.055.318,30			641.889,29		
Impuesto sobre sociedades	32.041,75		32.041,75	54.721,01		-54.721,01
Diferencias permanentes	84.966,38	483.659,45	-398.693,07	70.699,05	876.751,38	-806.052,33
Diferencias temporarias:						
_ con origen en el ejercicio						
_ con origen en ejercicios anteriores			0,00			0,00
Compensación de bases imponibles negativas de ejercicios anteriores						
Base imponible atribuible (resultado fiscal)	688.666,98			-218.884,05		

b) Desglose del gasto / ingreso por impuestos sobre beneficios en el ejercicio actual

		2. Variación de impuesto diferido					3. TOTAL (1+2)
		1. Impuesto corriente	a) Variación del impuesto diferido de activo			b) Variación del impuesto diferido de pasivo	
			Diferencias temporarias	Crédito impositivo por bases imponibles negativas	Otros créditos	Diferencias temporarias	
			1	5	6	7	
Imputación a pérdidas y ganancias, de la cual:	93221	32.041,75	0,00	0,00	0,00	0,00	32.041,75
- A operaciones continuadas	93222	32.041,75	0,00	0,00	0,00	0,00	32.041,75
- A operaciones interrumpidas	93223	0,00	0,00	0,00	0,00	0,00	0,00
Imputación a patrimonio neto, de la cual:	93224	0,00	0,00	0,00	0,00	0,00	0,00
- Por valoración de instrumentos financieros	93225	0,00	0,00	0,00	0,00	0,00	0,00
- Por coberturas de flujos de efectivo	93226	0,00	0,00	0,00	0,00	0,00	0,00
- Por subvenciones, donaciones y legados recibidos	93227	0,00	0,00	0,00	0,00	0,00	0,00
- Por ganancias y pérdidas actuariales y otros ajustes	93228	0,00	0,00	0,00	0,00	0,00	0,00
- Por activos no corrientes y pasivos vinculados, mantenidos para la venta	93230	0,00	0,00	0,00	0,00	0,00	0,00
- Por diferencias de conversión	93231	0,00	0,00	0,00	0,00	0,00	0,00
- Por reservas	93232	0,00	0,00	0,00	0,00	0,00	0,00

MEMORIA NORMAL

Empresa : EL GAS, S.A.
C.I.F. : A07000078

Ejercicio: 2022

c) Desglose del gasto / ingreso por impuestos sobre beneficios en el ejercicio anterior

		1. Impuesto corriente	2. Variación de impuesto diferido				3. TOTAL (1+2)
			a) Variación del impuesto diferido de activo			b) Variación del impuesto diferido de pasivo	
			Diferencias temporarias	Crédito impositivo por bases imponibles negativas	Otros créditos	Diferencias temporarias	
			19	59	69	79	
Imputación a pérdidas y ganancias, de la cual:	93221	-54.721,01	0,00	0,00	0,00	0,00	-54.721,01
- A operaciones continuadas	93222	-54.721,01	0,00	0,00	0,00	0,00	-54.721,01
- A operaciones interrumpidas	93223	0,00	0,00	0,00	0,00	0,00	0,00
Imputación a patrimonio neto, de la cual:	93224	0,00	0,00	0,00	0,00	0,00	0,00
- Por valoración de instrumentos financieros	93225	0,00	0,00	0,00	0,00	0,00	0,00
- Por coberturas de flujos de efectivo	93226	0,00	0,00	0,00	0,00	0,00	0,00
- Por subvenciones, donaciones y legados recibidos	93227	0,00	0,00	0,00	0,00	0,00	0,00
- Por ganancias y pérdidas actuariales y otros ajustes	93228	0,00	0,00	0,00	0,00	0,00	0,00
- Por activos no corrientes y pasivos vinculados, mantenidos para la venta	93230	0,00	0,00	0,00	0,00	0,00	0,00
- Por diferencias de conversión	93231	0,00	0,00	0,00	0,00	0,00	0,00
- Por reservas	93232	0,00	0,00	0,00	0,00	0,00	0,00

MEMORIA NORMAL

Empresa : EL GAS, S.A.
C.I.F. : A07000078

Ejercicio: 2022

d) Los cálculos efectuados en relación con el Impuesto sobre sociedades son los siguientes:

EJERCICIO 2022	El Gas, S.A.	Vall de Soller Enegia S.L.U.	Eléctrica Sollerense, S.L.U.	Tramuntana Renovable, S.L.	Vall de Sóller telecomunicacions S.L.U.	Sardinia FV S.L.	Consolidado
Resultado contable antes de Impuestos:	1.087.360,05	1.043.872,86	224.274,52	41.809,03	337.716,85	-1.487,07	2.733.546,24
Dif. Permanente	84.966,38	100.626,33	14.149,74		21,63		199.764,08
BIN Compensables							0,00
Diferencias Temporarias-Indivuales		-42.110,36	-5.282,22				-47.392,58
Bases imponibles individuales	1.172.326,43	1.102.388,83	233.142,04	41.809,03	337.738,48	-1.487,07	2.885.917,74
Dif. Permanente de consolidación	560.500,00						560.500,00
<i>Dividendos Empresas Grupo 95%</i>	<i>560.500,00</i>						<i>560.500,00</i>
Dif. Temporales de Consolidación							
Base Imponible previa Consolidació	611.826,43	1.102.388,83	233.142,04	41.809,03	337.738,48	-1.487,07	2.325.417,74
Transferencia de BIN	1.713.591,31	-1.102.388,83	-233.142,04	-41.809,03	-337.738,48	1.487,07	0,00
ES	233.142,04		-233.142,04				0,00
VSE	1.102.388,83	-1.102.388,83					0,00
TR	41.809,03			-41.809,03			0,00
VST	337.738,48				-337.738,48		0,00
SDFV	-1.487,07					1.487,07	0,00
BASE IMPONIBLE	2.325.417,74	0,00	0,00	0,00	0,00	0,00	2.325.417,74
CUOTA ÍNTEGRA DEVENGADA	152.956,61	275.597,21	58.285,51	10.452,26	84.434,62	-371,77	581.354,44
Deducciones Doble Imposición Interna	120.914,86						-120.914,86
<i>Dividendos Renovis 95%</i>	<i>120.914,86</i>						
	483.659,45						
Transferencias de Deducciones							
Deducciones en la cuota		2.105,52	264,11				-2.369,63
Cuota Líquida devengada 25%	32.041,75	273.491,69	58.021,40	10.452,26	84.434,62	-371,77	458.069,94
Cuota Líquida previa Consolidación	32.041,75	273.491,69	58.021,40	10.452,26	84.434,62	-371,77	458.069,94
Retenciones y pagos a cuenta	604.139,01	0,00	2.235,15	7,44	370,50	0,00	606.752,10
Cuota Diferencial	-572.097,26	273.491,69	55.786,25	10.444,82	84.064,12	-371,77	-148.682,16

MEMORIA NORMAL

Empresa : EL GAS, S.A.
C.I.F. : A07000078

Ejercicio: 2022

EJERCICIO 2021	El Gas, S.A.	Vall de Soller Enegia S.L.U.	Eléctrica Sollerense, S.L.U.	Tramontana Renovables, S.L.	Consolidado
Resultado contable antes de Impuestos	587.168,28	940.557,87	-702.655,71	38.178,49	863.248,93
Dif. Permanente	26.861,48	35.580,30	8.572,73		71.014,51
BIN Compensables					0,00
Diferencias Temporarias-Indivuales		-42.110,36	-5.282,22		-47.392,58
Bases imponibles individuales	614.029,76	934.027,81	-699.365,20	38.178,49	886.870,86
Dif. Permanente de consolidación	674.500,00				674.500,00
<i>Dividendos Empresas Grupo</i>	<i>674.500,00</i>				<i>674.500,00</i>
Dif. Temporales de Consolidación					
Base Imponible previa Consolidación	-60.470,24	934.027,81	-699.365,20	38.178,49	212.370,86
Transferencia de BIN	272.841,10	-934.027,81	699.365,20	-38.178,49	0,00
ES	-699.365,20		699.365,20		0,00
VSE	934.027,81	-934.027,81			0,00
TR	38.178,49			-38.178,49	0,00
BASE IMPONIBLE	212.370,86	0,00	0,00	0,00	212.370,86
CUOTA ÍNTEGRA DEVENGADA	-15.117,56	233.506,95	-174.841,30	9.544,62	53.092,72
Deducciones Doble Imposición Interna	39.603,45				39.603,45
<i>Dividendos Renovis 95%</i>	<i>39.603,45</i>				
	<i>158.413,81</i>				
Transferencias de Deducciones					
Deducciones en la cuota		2.105,52	264,11		2.369,63
Cuota Líquida devengada 25%	-54.721,01	231.401,43	-175.105,41	9.544,62	11.119,63
Cuota Líquida previa Consolidación	-54.721,01	231.401,43	-175.105,41	9.544,62	11.119,63
Retenciones y pagos a cuenta	90.899,25	0,00	1.368,00	0,00	92.267,25
Cuota Diferencial	-145.620,26	231.401,43	-176.473,41	9.544,62	-81.147,62

No existen incentivos fiscales pendientes y aplicados en el ejercicio.

No existen provisiones derivadas del impuesto sobre beneficios.

e) Otra información:

Según se detalla en el punto 19 de esta memoria, con efectos 01/01/2022 se llevó a cabo un proceso de escisión parcial de la actividad de telecomunicaciones que hasta la fecha 31/12/2021 venía ejerciendo la empresa del grupo ELECTRICA SOLLERENSE, S.A.U., a favor de la otra empresa del grupo VALL DE SOLLER TELCOMUNICACIONES, S.L.U. (U ENERGIA, S.L.U.). El régimen fiscal de esta escisión goza de las exenciones y beneficios previstos en la Directiva 90/434/CEE y está sujeta al régimen especial establecido en el capítulo VII del Título VII de la Ley 27/2014, de 27 de noviembre, del Impuesto sobre

MEMORIA NORMAL

Empresa : EL GAS, S.A.
C.I.F. : A07000078

Ejercicio: 2022

Sociedades, sin perjuicio de cursar la comunicación a la Administración Tributaria a que se refiere el artículo 89 del indicado texto legal.

12.2 Otros tributos:

El concepto de otros tributos está compuesto básicamente, por los impuestos de las administraciones locales.

No existe ninguna circunstancia de carácter significativo en relación con otros tributos, ni ninguna contingencia de carácter fiscal.

Según establece la legislación vigente, las declaraciones de impuestos no pueden considerarse definitivas hasta su prescripción o su aceptación por las autoridades fiscales y, con independencia de que la legislación fiscal es susceptible a interpretaciones. Los Administradores estiman que cualquier pasivo fiscal adicional que pudiera ponerse de manifiesto, como consecuencia de una eventual inspección, no tendrá un efecto significativo en las cuentas anuales tomadas en su conjunto. Los ejercicios abiertos a inspección comprenden los cuatro últimos ejercicios.

Los importes pendientes de liquidar con las distintas administraciones públicas a 31 de diciembre son:

Cuentas Acreedoras con Administraciones Públicas.	2022	2021
Hacienda Pública acreedor por IVA	9.238,01	8.996,95
Hacienda Pública acreedor por IRPF	15.865,62	13.921,45
Hacienda Pública acreedor por IRPF s/dividendos	251,94	377,91
Organismos de la Seg. Social acreedores	4.971,17	4.907,80
Total	30.326,74	28.204,11

Cuentas Deudoras con Administraciones Públicas.	2022	2021
Hacienda Pública deudora por impuesto de sociedades	237.642,66	88.960,51
TOTAL:	237.642,66	88.960,51

MEMORIA NORMAL

Empresa : EL GAS, S.A.
C.I.F. : A07000078

Ejercicio: 2022

13. Ingresos y Gastos

Los movimientos durante el ejercicio relacionados con ingresos y gastos, se resumen en la siguiente tabla:

Detalle de la cuenta de pérdidas y ganancias		Ejercicio Actual	Ejercicio Anterior
1. Consumo de mercaderías	95000	0,00	0,00
a) Compras, netas de devoluciones y cualquier descuento, de las cuales:	95001	0,00	0,00
- nacionales	95002	0,00	0,00
- adquisiciones intracomunitarias	95003	0,00	0,00
- importaciones	95004	0,00	0,00
b) Variación de existencias	95005	0,00	0,00
2. Consumo de materias primas y otras materias consumibles	95006	0,00	0,00
a) Compras, netas de devoluciones y cualquier descuento, de las cuales:	95007	0,00	0,00
- nacionales	95008	0,00	0,00
- adquisiciones intracomunitarias	95009	0,00	0,00
- importaciones	95010	0,00	0,00
b) Variación de existencias	95011	0,00	0,00
3. Cargas sociales:	95012	136.306,74	76.266,23
a) Seguridad Social a cargo de la empresa	95013	51.340,36	49.407,81
b) Aportaciones y dotaciones para pensiones	95014	84.966,38	26.858,42
c) Otras cargas sociales	95015	0,00	0,00
4. Resultados originados fuera de la actividad normal de la empresa incluidos en «otros resultados»	95020	0,00	-3,06
5. Gastos asociados a una reestructuración:	95021	0,00	0,00
a) Gastos de personal	95022	0,00	0,00
b) Otros gastos de explotación	95023	0,00	0,00
c) Deterioro y resultado por enajenaciones del inmovilizado	95024	0,00	0,00
d) Otros resultados asociados a la reestructuración	95025	0,00	0,00

14. Provisiones y contingencias

La información relativa a los movimientos que se han producido en las provisiones y contingencias reconocidas en el balance, se detalla en la siguiente tabla:

		Obligaciones por prestaciones a largo plazo a personal	Actuaciones medioambientales	Provisiones por reestructuración	Otras provisiones	Provisiones a corto plazo	TOTAL	Por transacciones con pagos basados en instrumentos de patrimonio
		02	03	04	05	06	07	08
SALDO AL INICIO DEL EJERCICIO ACTUAL	93430	95.533,00	0,00	0,00	0,00	0,00	95.533,00	0,00
(+) Dotaciones	93431	84.966,38	0,00	0,00	0,00	0,00	84.966,38	0,00
(-) Aplicaciones	93432	-3.587,38	0,00	0,00	0,00	0,00	-3.587,38	0,00
(+/-) Otros ajustes realizados (combinaciones de negocios, etc.), de los cuales:	93433	0,00	0,00	0,00	0,00	0,00	0,00	0,00
(+/-) Combinaciones de negocios	93434	0,00	0,00	0,00	0,00	0,00	0,00	0,00
(+/-) Variaciones por cambios de valoración (incluidas modificaciones en el tipo de descuento)	93435	0,00	0,00	0,00	0,00	0,00	0,00	0,00
(-) Excesos	93436	0,00	0,00	0,00	0,00	0,00	0,00	0,00
(+/-) Traspasos de / a corto plazo	93437	0,00	0,00	0,00	0,00	0,00	0,00	0,00
SALDO AL CIERRE DEL EJERCICIO ACTUAL	93438	176.912,00	0,00	0,00	0,00	0,00	176.912,00	0,00

MEMORIA NORMAL

Empresa : EL GAS, S.A.
C.I.F. : A07000078

Ejercicio: 2022

15. Información sobre medio ambiente

Dada la actividad a la que se dedica la sociedad, la misma no tiene responsabilidades, gastos, activos, ni provisiones y contingencias de naturaleza medioambiental que pudieran ser significativos en relación con el patrimonio, la situación financiera y los resultados de la misma. Por este motivo no se incluyen desgloses específicos en la presente memoria respecto a información de cuestiones medioambientales.

16. Retribuciones a largo plazo al personal

La información relativa a los movimientos que se han producido en las retribuciones a largo plazo al personal, se detalla en la siguiente tabla:

a) Movimiento de las provisiones por retribuciones a largo plazo al personal de prestación definida (pasivos)		Ejercicio Actual	Ejercicio Anterior
SALDO AL INICIO DEL EJERCICIO	936007	95.533,00	70.141,00
(+) Dotaciones	936008	84.966,38	26.858,42
(-) Aplicaciones	936010	-3.587,38	1.466,42
(+/-) Otros ajustes realizados (combinaciones de negocios, etc.), de los cuales:	936011	0,00	0,00
(+/-) Combinaciones de negocios	936012	0,00	0,00
(+) Variaciones por cambios de valoración (incluidas modificaciones en el tipo de descuento)	936013	0,00	0,00
(-) Excesos	936014	0,00	0,00
SALDO AL FINAL DEL EJERCICIO	936015	176.912,00	95.533,00

b) Movimiento de los activos por retribuciones a largo plazo al personal de prestación definida		Ejercicio Actual	Ejercicio Anterior
SALDO AL INICIO DEL EJERCICIO	936017	0,00	0,00
(+) Aplicaciones en el ejercicio por inversión en activos afectos al plan de retribución al personal en forma de prestación definida	936018	0,00	0,00
(-) Enajenaciones de activos afectos al plan de retribución al personal en forma de prestación definitiva	936020	0,00	0,00
(+/-) Otros ajustes realizados (combinaciones de negocios, etc.), de los cuales:	936022	0,00	0,00
(+/-) Combinaciones de negocios	936023	0,00	0,00
(+/-) Ajustes del valor razonable de los activos afectos al plan de retribución al personal en forma de prestación definida	936024	0,00	0,00
SALDO AL FINAL DEL EJERCICIO	936025	0,00	0,00

c) Saldo neto de las retribuciones a largo plazo al personal		Ejercicio Actual	Ejercicio Anterior
Saldo neto (b – a)	936026	176.912,00	95.533,00

MEMORIA NORMAL

Empresa : EL GAS, S.A.
C.I.F. : A07000078

Ejercicio: 2022

17. Transacciones con pagos basados en instrumentos de patrimonio

No existen transacciones con pagos basados en instrumentos de patrimonio

18. Subvenciones, Donaciones y legados

18.1 En la siguiente tabla, se detallan los movimientos relacionados con el importe y características de las subvenciones, donaciones y legados recibidos que aparecen en el balance, así como los imputados en la cuenta de pérdidas y ganancias:

a) Subvenciones, donaciones y legados recibidos, otorgados por terceros distintos a los socios		Ejercicio Actual	Ejercicio Anterior
- Que aparecen en el patrimonio neto del balance	96000	0,00	0,00
- Imputados en la cuenta de pérdidas y ganancias	96001	264,00	909,00
Deudas a largo plazo transformables en subvenciones	96002	0,00	0,00

18.2 En la siguiente tabla, se detalla el análisis del movimiento del apartado “Subvenciones, donaciones y legados recibidos” del balance, indicando saldo inicial y final así como aumentos y disminuciones, los importes recibidos y los devueltos.

b) Subvenciones, donaciones y legados recogidos en el patrimonio neto del balance, otorgados por terceros distintos a los socios		Ejercicio Actual	Ejercicio Anterior
Saldo al inicio del ejercicio	96010	0,00	0,00
(+) Recibidas en el ejercicio	96011	0,00	0,00
(+) Conversión de deudas a largo plazo en subvenciones	96012	0,00	0,00
(-) Subvenciones traspasadas a resultados del ejercicio	96013	-264,00	-909,00
(-) Importes devueltos	96014	0,00	0,00
(+/-) Otros movimientos	96015	0,00	0,00
Saldo al cierre del ejercicio	96016	0,00	0,00

18.3 El concepto de estas subvenciones recibidas son bonificaciones relacionadas con cursos de formación, recibidos por personal de la empresa, compensadas con créditos de formación de la seguridad social.

MEMORIA NORMAL

Empresa : EL GAS, S.A.
C.I.F. : A07000078

Ejercicio: 2022

19. Combinaciones de negocios

El Consejo de Administración de EL GAS, S.A. en su reunión celebrada el 28 de mayo de 2022 aprobó la escisión parcial de la sociedad ELECTRICA SOLLERENSE, S.A.U. a favor de la entidad beneficiaria U ENERGIA, S.L.U. y se aprobó el proyecto de Escisión de la actividad de telecomunicaciones, que hasta entonces venía ejerciendo ELECTRICA SOLLERENSE, S.A.U. En virtud de dicho acuerdo la entidad ELECTRICA SOLLERENSE, S.A.U. traspasó, sin extinguirse, una parte de su patrimonio social a la entidad U ENERGIA, S.L.U., quien adquirió, por sucesión universal, todos los derechos y obligaciones inherentes a dicho patrimonio, sirviendo como Balances de Escisión los cerrados a 31 de diciembre de 2021, con lo que la fecha a partir de la cual las operaciones realizadas con la parte del patrimonio segregado en la sociedad beneficiaria de la escisión tienen efectos contables de día 1 de enero de 2022 en adelante.

En las siguiente tabla, se detallan los movimientos realizados durante el ejercicio, es decir los activos y pasivos transmitidos entre las dos sociedades del grupo:

1. COMBINACIONES DE NEGOCIOS DEL EJERCICIO ACTUAL

Importes reconocidos, en la fecha de la operación, para cada clase de activos y pasivos afectados por el proceso de escisión.		
Combinación de negocios 1/1	Ejercicio Actual	Valor razonable no utilizado
	01	02
ACTIVO		
A) ACTIVO NO CORRIENTE	93931	2.770.994,02
I. Inmovilizado intangible	93923	2.062,01
II. Inmovilizado material	93924	2.768.932,01
III. Inversiones inmobiliarias	93925	0,00
IV. Inversiones en empresas del grupo y asociadas a largo plazo	93926	0,00
V. Inversiones financieras a largo plazo	93927	0,00
VI. Activos por impuesto diferido	93928	0,00
VII. Deudores comerciales no corrientes	93930	0,00
B) ACTIVO CORRIENTE	93940	233.664,79
I. Activos no corrientes mantenidos para la venta	93932	0,00
II. Existencias	93933	0,00
III. Deudores comerciales y otras cuentas a cobrar	93934	233.664,79
IV. Inversiones en empresas del grupo y asociadas a corto plazo	93935	0,00
V. Inversiones financieras a corto plazo	93936	0,00
VI. Periodificaciones a corto plazo	93937	0,00
VII. Efectivo y otros activos líquidos equivalentes	93938	0,00
TOTAL ACTIVO (A + B)	93941	2.994.658,81
B) PASIVO NO CORRIENTE	93953	48.050,40
I. Previsiones a largo plazo	93943	0,00
II. Deudas a largo plazo	93946	0,00
1. Deudas con entidades de crédito	93944	0,00
2. Otras deudas	93945	0,00
III. Deudas con empresas del grupo y asociadas a largo plazo	93947	0,00
IV. Pasivos por impuesto diferido	93948	48.050,40
V. Periodificaciones a largo plazo	93950	0,00
VI. Acreedores comerciales no corrientes	93951	0,00
VII. Deuda con características especiales a largo plazo	93952	0,00
C) PASIVO CORRIENTE	93964	2.049.608,41
I. Pasivos vinculados con activos no corrientes mantenidos para la venta	93954	0,00
II. Provisiones a corto plazo	93955	0,00
III. Deudas a corto plazo	93958	0,00
1. Deudas con entidades de crédito	93956	0,00
2. Otras deudas	93957	0,00
IV. Deudas con empresas del grupo y asociadas a corto plazo	93960	1.851.682,46
V. Acreedores comerciales y otras cuentas a pagar	93961	197.925,95
VI. Periodificaciones a corto plazo	93962	0,00
VII. Deuda con características especiales a corto plazo	93963	0,00
TOTAL PASIVO (B + C)	93965	2.097.658,81

MEMORIA NORMAL

Empresa : EL GAS, S.A.
C.I.F. : A07000078

Ejercicio: 2022

La diferencia entre el activo y el pasivo del balance son 897.000€. Importe por el cual la sociedad beneficiaria de la escisión ha realizado un aumento de capital.

Como ambas sociedades forman parte del mismo Grupo de sociedades, de acuerdo con lo establecido en la norma de registro y valoración 21ª del PGC, los activos adquiridos y los pasivos asumidos han sido valorados por su valor contable que tenían en la sociedad absorbida. En consecuencia, no se han incorporado a los libros de contabilidad de la adquirente bienes por valor diferente al que figuraba en los libros de la entidad transmitente.

La operación de fusión se ha acogido al régimen de neutralidad fiscal establecido en el Capítulo VII del Título VII de la Ley 27/2014, de 27 de noviembre, del Impuesto sobre Sociedades, para lo cual, al objeto de conseguir los beneficios fiscales en él establecidos y de acuerdo con la citada normativa, se ha efectuado la preceptiva comunicación a la Administración Tributaria en la forma y plazos reglamentariamente determinados.

El motivo por el cual se ha llevado a cabo esta operación de escisión es que hasta el 31/12/2021 la compañía ELECTRICA SOLLERENSE, S.A.U. venía realizando dos ramas de actividad principales y bien diferenciadas: Por una parte, se dedica a la comercialización de energía eléctrica, CNAE 3514, y por otra parte, la compañía venía desarrollando la actividad de prestación y explotación de servicios de telecomunicaciones, CNAE 6190, actividad completamente diferenciada de la anterior.

Se planteó separar ambas actividades en sociedades distintas con el objetivo de conseguir una mayor especialización y aprovechamiento de los recursos, agilizar la toma de decisiones, permitir un mejor seguimiento y control de las distintas actividades, separar los riesgos y responsabilidades inherentes a cada rama de actividad sin que éstos afecten a la otra actividad de la compañía, fomentar la motivación de los empleados y la fijación de objetivos.

Por todos estos motivos y por la experiencia acumulada en los últimos años, se evidenciaba la necesidad de acometer una separación más radical de ambas actividades, de forma que los recursos humanos y materiales adscritos a cada rama pertenezcan a sociedades diferentes.

Hay que indicar que en el ejercicio 2022 no se han generado ingresos y gastos ni ningún resultado imputable a la combinación de negocios con fecha posterior a la que se realizó la operación.

20. Negocios conjuntos

Durante el ejercicio, la sociedad no ha tenido intereses significativos en negocios conjuntos.

21. Activos no corrientes mantenidos para la venta y operaciones interrumpidas

La sociedad no posee activos no corrientes mantenidos para la venta ni realiza operaciones interrumpidas.

22. Hechos posteriores al cierre

Durante el ejercicio, no se han producido hechos posteriores que hayan puesto de manifiesto circunstancias que ya existían en la fecha de cierre del ejercicio y que no hayan supuesto la inclusión de un ajuste en las cifras contenidas en las cuentas anuales.

Tampoco se han producido hechos posteriores al cierre del ejercicio, que hayan podido afectar a la capacidad de evaluación de los usuarios de las cuentas anuales, ni que afecten a la aplicación del principio de empresa en funcionamiento.

MEMORIA NORMAL

Empresa : EL GAS, S.A.
C.I.F. : A07000078

Ejercicio: 2022

23. Operaciones con partes vinculadas

En las siguientes tablas, se detallan los movimientos por operaciones con partes vinculadas:

a) Operaciones con partes vinculadas en el ejercicio actual

		Entidad dominante	Otras empresas del grupo	Negocios conjuntos en los que la empresa sea uno de los partícipes	Empresas asociadas
		2	3	4	5
Ventas de activos corrientes, de las cuales:	9700	0,00	0,00	0,00	0,00
Beneficios (+) / Pérdidas (-)	9701	0,00	0,00	0,00	0,00
Ventas de activos no corrientes, de las cuales:	9702	0,00	0,00	0,00	0,00
Beneficios (+) / Pérdidas (-)	9703	0,00	0,00	0,00	0,00
Compras de activos corrientes	9704	0,00	0,00	0,00	0,00
Compras de activos no corrientes	9705	0,00	0,00	0,00	0,00
Prestación de servicios, de la cual:	9706	0,00	250.883,80	0,00	0,00
Beneficios (+) / Pérdidas (-)	9707	0,00	0,00	0,00	0,00
Recepción de servicios	9708	0,00	75.503,41	0,00	0,00
Contratos de arrendamiento financiero, de los cuales:	9709	0,00	0,00	0,00	0,00
Beneficios (+) / Pérdidas (-)	9710	0,00	0,00	0,00	0,00
Transferencias investigación y desarrollo, de las cuales:	9711	0,00	0,00	0,00	0,00
Beneficios (+) / Pérdidas (-)	9712	0,00	0,00	0,00	0,00
Ingresos por intereses cobrados	9713	0,00	0,00	0,00	0,00
Ingresos por intereses devengados pero no cobrados	9714	0,00	204.465,29	0,00	14.122,09
Gastos por intereses pagados	9715	0,00	0,00	0,00	0,00
Gastos por intereses devengados pero no pagados	9716	0,00	0,00	0,00	0,00
Gastos consecuencia de deudores incobrables o de dudoso cobro	9717	0,00	0,00	0,00	0,00
Dividendos y otros beneficios distribuidos	9718	0,00	590.000,00	0,00	590.115,21
Garantías y avales recibidos	9719	0,00	0,00	0,00	0,00
Garantías y avales prestados	9720	0,00	0,00	0,00	0,00
Remuneraciones e indemnizaciones	9723	0,00	0,00	0,00	0,00
Aportaciones a planes de pensiones y seguros de vida	9721	0,00	0,00	0,00	0,00
Prestaciones a compensar con instrumentos financieros propios	9722	0,00	0,00	0,00	0,00

Continúa en el cuadro siguiente

		Empresas con control conjunto o influencia significativa sobre la empresa	Personal clave de la dirección de la empresa o de la entidad dominante	Otras partes vinculadas	
		6	7	8	
Viene del cuadro anterior	Ventas de activos corrientes, de las cuales:	9700	0,00	0,00	0,00
	Beneficios (+) / Pérdidas (-)	9701	0,00	0,00	0,00
	Ventas de activos no corrientes, de las cuales:	9702	0,00	0,00	0,00
	Beneficios (+) / Pérdidas (-)	9703	0,00	0,00	0,00
	Compras de activos corrientes	9704	0,00	0,00	0,00
	Compras de activos no corrientes	9705	0,00	0,00	0,00
	Prestación de servicios, de la cual:	9706	0,00	0,00	0,00
	Beneficios (+) / Pérdidas (-)	9707	0,00	0,00	0,00
	Recepción de servicios	9708	0,00	0,00	0,00
	Contratos de arrendamiento financiero, de los cuales:	9709	0,00	0,00	0,00
	Beneficios (+) / Pérdidas (-)	9710	0,00	0,00	0,00
	Transferencias investigación y desarrollo, de las cuales:	9711	0,00	0,00	0,00
	Beneficios (+) / Pérdidas (-)	9712	0,00	0,00	0,00
	Ingresos por intereses cobrados	9713	0,00	0,00	0,00
	Ingresos por intereses devengados pero no cobrados	9714	0,00	0,00	0,00
	Gastos por intereses pagados	9715	0,00	0,00	0,00
Gastos por intereses devengados pero no pagados	9716	0,00	0,00	0,00	
Gastos consecuencia de deudores incobrables o de dudoso cobro	9717	0,00	0,00	0,00	
Dividendos y otros beneficios distribuidos	9718	0,00	0,00	0,00	
Garantías y avales recibidos	9719	0,00	0,00	0,00	
Garantías y avales prestados	9720	0,00	0,00	0,00	
Remuneraciones e indemnizaciones	9723	0,00	0,00	19.186,70	
Aportaciones a planes de pensiones y seguros de vida	9721	0,00	0,00	0,00	
Prestaciones a compensar con instrumentos financieros propios	9722	0,00	0,00	0,00	

MEMORIA NORMAL

Empresa : EL GAS, S.A.
C.I.F. : A07000078

Ejercicio: 2022

b) Operaciones con partes vinculadas en el ejercicio anterior

		Entidad dominante	Otras empresas del grupo	Negocios conjuntos en los que la empresa sea uno de los partícipes	Empresas asociadas
		29	39	49	59
Ventas de activos corrientes, de las cuales:	9700	0,00	0,00	0,00	0,00
Beneficios (+) / Pérdidas (-)	9701	0,00	0,00	0,00	0,00
Ventas de activos no corrientes, de las cuales:	9702	0,00	0,00	0,00	0,00
Beneficios (+) / Pérdidas (-)	9703	0,00	0,00	0,00	0,00
Compras de activos corrientes	9704	0,00	0,00	0,00	0,00
Compras de activos no corrientes	9705	0,00	0,00	0,00	0,00
Prestación de servicios, de la cual:	9706	0,00	243.269,07	0,00	0,00
Beneficios (+) / Pérdidas (-)	9707	0,00	0,00	0,00	0,00
Recepción de servicios	9708	0,00	48.784,40	0,00	0,00
Contratos de arrendamiento financiero, de los cuales:	9709	0,00	0,00	0,00	0,00
Beneficios (+) / Pérdidas (-)	9710	0,00	0,00	0,00	0,00
Transferencias investigación y desarrollo, de las cuales:	9711	0,00	0,00	0,00	0,00
Beneficios (+) / Pérdidas (-)	9712	0,00	0,00	0,00	0,00
Ingresos por intereses cobrados	9713	0,00	0,00	0,00	0,00
Ingresos por intereses devengados pero no cobrados	9714	0,00	30.798,48	0,00	14.523,55
Gastos por intereses pagados	9715	0,00	0,00	0,00	0,00
Gastos por intereses devengados pero no cobrados	9716	0,00	0,00	0,00	0,00
Gastos consecuencia de deudores incobrables o de dudoso cobro	9717	0,00	0,00	0,00	0,00
Dividendos y otros beneficios distribuidos	9718	0,00	710.000,00	0,00	166.751,38
Garantías y avales recibidos	9719	0,00	0,00	0,00	0,00
Garantías y avales prestados	9720	0,00	0,00	0,00	0,00
Remuneraciones e indemnizaciones	9723	0,00	0,00	0,00	0,00
Aportaciones a planes de pensiones y seguros de vida	9721	0,00	0,00	0,00	0,00
Prestaciones a compensar con instrumentos financieros propios	9722	0,00	0,00	0,00	0,00

Continúa en el cuadro siguiente

		Empresas con control conjunto o influencia significativa sobre la empresa	Personal clave de la dirección de la empresa o de la entidad dominante	Otras partes vinculadas
		69	79	89
Viene del cuadro anterior	Ventas de activos corrientes, de las cuales:	9700	0,00	0,00
	Beneficios (+) / Pérdidas (-)	9701	0,00	0,00
	Ventas de activos no corrientes, de las cuales:	9702	0,00	0,00
	Beneficios (+) / Pérdidas (-)	9703	0,00	0,00
	Compras de activos corrientes	9704	0,00	0,00
	Compras de activos no corrientes	9705	0,00	0,00
	Prestación de servicios, de la cual:	9706	0,00	0,00
	Beneficios (+) / Pérdidas (-)	9707	0,00	0,00
	Recepción de servicios	9708	0,00	0,00
	Contratos de arrendamiento financiero, de los cuales:	9709	0,00	0,00
	Beneficios (+) / Pérdidas (-)	9710	0,00	0,00
	Transferencias investigación y desarrollo, de las cuales:	9711	0,00	0,00
	Beneficios (+) / Pérdidas (-)	9712	0,00	0,00
	Ingresos por intereses cobrados	9713	0,00	0,00
	Ingresos por intereses devengados pero no cobrados	9714	0,00	0,00
	Gastos por intereses pagados	9715	0,00	0,00
Gastos por intereses devengados pero no cobrados	9716	0,00	0,00	
Gastos consecuencia de deudores incobrables o de dudoso cobro	9717	0,00	0,00	
Dividendos y otros beneficios distribuidos	9718	0,00	0,00	
Garantías y avales recibidos	9719	0,00	0,00	
Garantías y avales prestados	9720	0,00	0,00	
Remuneraciones e indemnizaciones	9723	0,00	0,00	210.041,40
Aportaciones a planes de pensiones y seguros de vida	9721	0,00	0,00	0,00
Prestaciones a compensar con instrumentos financieros propios	9722	0,00	0,00	0,00

Los servicios prestados a otras empresas del grupo son, principalmente, servicios administrativos, financieros y de gestión del grupo. Valorados a precio de coste.

MEMORIA NORMAL

Empresa : EL GAS, S.A.
C.I.F. : A07000078

Ejercicio: 2022

Los servicios recibidos de otras empresas del grupo, corresponden, a servicios recibidos de ELECTRICA SOLLERENSE, SAU y VALL DE SOLLER TELECOMUNICACIONES, S.L.U. se trata de alquileres de locales y oficinas, prestación de servicios informáticos y suministros, todos ellos valorados a precio de mercado.

La empresa ha recibido dividendos de las otras empresas del grupo, en total 590.000€, procedentes de VALL DE SÓLLER ENERGIA, S.L.U.

Las empresas asociadas, en concreto RENOVIS ENERGÍAS, S.L. ha repartido un dividendo, en el ejercicio, por valor de 509.115,21€.

Por otra parte, los intereses devengados con otras empresas del grupo, se corresponden con los intereses generados por créditos concedidos a las empresas del grupo con el siguiente detalle:

Póliza de crédito concedida a VALL DE SOLLER ENERGIA, S.L.U. de límite 3.500.000€, el saldo dispuesto a 31 de diciembre de 2022 era de 2.012.722,29€. El importe de los intereses devengados ha ascendido a la cantidad de 71.487,28€.

Póliza de crédito concedida a ELECTRICA SOLLERENSE, SA.U. de límite 3.500.000€, el saldo dispuesto a 31 de diciembre de 2022 era de 558.317,30€. El importe de los intereses devengados ha ascendido a la cifra de 41.819,44€.

Póliza de crédito concedida a TRAMONTANA RENOVABLES, S.L.U. de límite 150.000, el saldo dispuesto a 31 de diciembre de 2022, era de 142.743,73€. El importe de los intereses devengados ha ascendido a la suma de 5.546,82€.

Póliza de crédito concedida a VALL DE SOLLER TELECOMUNICACIONES, S.L.U. de límite 3.500.000€, el saldo dispuesto a 31 de diciembre de 2022 era de 2.159.799,77€. El importe de los intereses devengados ha ascendido a la cantidad de 85.611,75€.

Estos intereses han sido calculados aplicando sobre el saldo dispuesto durante el ejercicio el tipo de interés marcado por el índice Euribor a 12 meses a fecha 31 de diciembre, más un diferencial de 1,25 puntos porcentuales, (4,541%).

Por último, los ingresos por intereses devengados con empresas asociadas, se corresponden con los intereses de la línea de crédito con la sociedad AQUAVENTUS ENERGIA, S.L. de límite 750.000€, dichos intereses se han calculado aplicando, sobre el saldo dispuesto durante el ejercicio, un tipo de interés del 3,5%

MEMORIA NORMAL

Empresa : EL GAS, S.A.
C.I.F. : A07000078

Ejercicio: 2022

c) Saldos pendientes con partes vinculadas en el ejercicio actual

		Entidad dominante	Otras empresas del grupo	Negocios conjuntos en los que la empresa sea uno de los partícipes	Empresas asociadas
		2	3	4	5
A) ACTIVO NO CORRIENTE	9730	0,00	0,00	0,00	0,00
1. Inversiones financieras a largo plazo					
a) Instrumentos de patrimonio	9759	0,00	3.143.360,00	0,00	3.899.807,65
b) Créditos, de los cuales:	9760	0,00	0,00	0,00	0,00
- Correcciones valorativas por créditos de dudoso cobro	9732	0,00	0,00	0,00	0,00
c) Valores representativos de deuda	9761	0,00	0,00	0,00	0,00
d) Derivados	9762	0,00	0,00	0,00	0,00
e) Otros activos financieros	9763	0,00	0,00	0,00	0,00
B) ACTIVO CORRIENTE	9733	0,00	0,00	0,00	0,00
1. Deudores comerciales y otras cuentas a cobrar	9784	0,00	30.240,81	0,00	0,00
a) Clientes por ventas y prestación de servicios a largo plazo, de los cuales:	9735	0,00	0,00	0,00	0,00
- Correcciones valorativas por clientes de dudoso cobro a largo plazo	9736	0,00	0,00	0,00	0,00
b) Clientes por ventas y prestación de servicios a corto plazo, de los cuales:	9737	0,00	30.240,81	0,00	0,00
- Correcciones valorativas por clientes de dudoso cobro a corto plazo	9738	0,00	0,00	0,00	0,00
c) Deudores varios, de los cuales:	9740	0,00	0,00	0,00	0,00
- Correcciones valorativas por otros deudores de dudoso cobro	9741	0,00	0,00	0,00	0,00
d) Personal	9764	0,00	0,00	0,00	0,00
e) Accionistas (socios) por desembolsos exigidos	9739	0,00	0,00	0,00	0,00
2. Inversiones financieras a corto plazo	9785	0,00	4.873.637,49	0,00	403.488,26
a) Instrumentos de patrimonio	9765	0,00	0,00	0,00	0,00
b) Créditos, de los cuales:	9766	0,00	4.873.637,49	0,00	403.488,26
- Correcciones valorativas por créditos de dudoso cobro	9743	0,00	0,00	0,00	0,00
c) Valores representativos de deuda	9767	0,00	0,00	0,00	0,00
d) Derivados	9768	0,00	0,00	0,00	0,00
e) Otros activos financieros	9769	0,00	0,00	0,00	0,00
C) PASIVO NO CORRIENTE	9744	0,00	0,00	0,00	0,00
1. Deudas a largo plazo	9786	0,00	0,00	0,00	0,00
a) Obligaciones y otros valores negociables	9770	0,00	0,00	0,00	0,00
b) Deudas con entidades de crédito	9746	0,00	0,00	0,00	0,00
c) Acreedores por arrendamiento financiero	9747	0,00	0,00	0,00	0,00
d) Derivados	9787	0,00	0,00	0,00	0,00
e) Otros pasivos financieros	9748	0,00	0,00	0,00	0,00
2. Deudas con características especiales a largo plazo	9749	0,00	0,00	0,00	0,00
D) PASIVO CORRIENTE	9750	0,00	0,00	0,00	0,00
1. Deudas a corto plazo	9788	0,00	0,00	0,00	0,00
a) Obligaciones y otros valores negociables	9771	0,00	0,00	0,00	0,00
b) Deudas con entidades de crédito	9752	0,00	0,00	0,00	0,00
c) Acreedores por arrendamiento financiero	9753	0,00	0,00	0,00	0,00
d) Derivados	9754	0,00	0,00	0,00	0,00
e) Otros pasivos financieros	9772	0,00	0,00	0,00	0,00
2. Deudas con características especiales a corto plazo	9758	0,00	0,00	0,00	0,00
3. Acreedores comerciales y otras cuentas a pagar	9789	0,00	840,58	0,00	0,00
a) Proveedores a largo plazo	9773	0,00	0,00	0,00	0,00
b) Proveedores a corto plazo	9756	0,00	840,58	0,00	0,00
c) Acreedores varios	9757	0,00	0,00	0,00	0,00
d) Personal	9774	0,00	0,00	0,00	0,00
e) Anticipos de clientes	9775	0,00	0,00	0,00	0,00

Continúa en el cuadro siguiente

MEMORIA NORMAL

Empresa : EL GAS, S.A.
C.I.F. : A07000078

Ejercicio: 2022

		Empresas con control conjunto o influencia significativa sobre la empresa	Personal clave de la dirección de la empresa o de la entidad dominante	Otras partes vinculadas
		6	7	8
Viene del cuadro anterior	A) ACTIVO NO CORRIENTE	9730	0,00	0,00
	1. Inversiones financieras a largo plazo			
	a) Instrumentos de patrimonio	9759	0,00	0,00
	b) Créditos, de los cuales:	9760	0,00	0,00
	- Correcciones valorativas por créditos de dudoso cobro	9732	0,00	0,00
	c) Valores representativos de deuda	9761	0,00	0,00
	d) Derivados	9762	0,00	0,00
	e) Otros activos financieros	9763	0,00	0,00
	B) ACTIVO CORRIENTE	9733	0,00	0,00
	1. Deudores comerciales y otras cuentas a cobrar	9784	0,00	0,00
	a) Clientes por ventas y prestación de servicios a largo plazo, de los cuales:	9735	0,00	0,00
	- Correcciones valorativas por clientes de dudoso cobro a largo plazo	9736	0,00	0,00
	b) Clientes por ventas y prestación de servicios a corto plazo, de los cuales:	9737	0,00	0,00
	- Correcciones valorativas por clientes de dudoso cobro a corto plazo	9738	0,00	0,00
	c) Deudores varios, de los cuales:	9740	0,00	0,00
	- Correcciones valorativas por otros deudores de dudoso cobro	9741	0,00	0,00
	d) Personal	9764	0,00	0,00
	e) Accionistas (socios) por desembolsos exigidos	9739	0,00	0,00
	2. Inversiones financieras a corto plazo	9785	0,00	0,00
	a) Instrumentos de patrimonio	9765	0,00	0,00
	b) Créditos, de los cuales:	9766	0,00	0,00
	- Correcciones valorativas por créditos de dudoso cobro	9743	0,00	0,00
	c) Valores representativos de deuda	9767	0,00	0,00
	d) Derivados	9768	0,00	0,00
	e) Otros activos financieros	9769	0,00	0,00
	C) PASIVO NO CORRIENTE	9744	0,00	0,00
	1. Deudas a largo plazo	9786	0,00	0,00
	a) Obligaciones y otros valores negociables	9770	0,00	0,00
	b) Deudas con entidades de crédito	9746	0,00	0,00
	c) Acreedores por arrendamiento financiero	9747	0,00	0,00
	d) Derivados	9787	0,00	0,00
	e) Otros pasivos financieros	9748	0,00	0,00
	2. Deudas con características especiales a largo plazo	9749	0,00	0,00
	D) PASIVO CORRIENTE	9750	0,00	0,00
	1. Deudas a corto plazo	9788	0,00	0,00
	a) Obligaciones y otros valores negociables	9771	0,00	0,00
	b) Deudas con entidades de crédito	9752	0,00	0,00
	c) Acreedores por arrendamiento financiero	9753	0,00	0,00
	d) Derivados	9754	0,00	0,00
	e) Otros pasivos financieros	9772	0,00	0,00
2. Deudas con características especiales a corto plazo	9758	0,00	0,00	
3. Acreedores comerciales y otras cuentas a pagar	9789	0,00	0,00	
a) Proveedores a largo plazo	9773	0,00	0,00	
b) Proveedores a corto plazo	9756	0,00	0,00	
c) Acreedores varios	9757	0,00	0,00	
d) Personal	9774	0,00	0,00	
e) Anticipos de clientes	9775	0,00	0,00	

MEMORIA NORMAL

Empresa : EL GAS, S.A.
C.I.F. : A07000078

Ejercicio: 2022

d) Saldos pendientes con partes vinculadas en el ejercicio anterior

		Entidad dominante	Otras empresas del grupo	Negocios conjuntos en los que la empresa sea uno de los partícipes	Empresas asociadas
		29	39	49	59
A) ACTIVO NO CORRIENTE	9730	0,00	0,00	0,00	0,00
1. Inversiones financieras a largo plazo					
a) Instrumentos de patrimonio	9759	0,00	3.140.360,00	0,00	4.448.799,50
b) Créditos, de los cuales:	9760	0,00	0,00	0,00	0,00
- Correcciones valorativas por créditos de dudoso cobro	9732	0,00	0,00	0,00	0,00
c) Valores representativos de deuda	9761	0,00	0,00	0,00	0,00
d) Derivados	9762	0,00	0,00	0,00	0,00
e) Otros activos financieros	9763	0,00	0,00	0,00	0,00
B) ACTIVO CORRIENTE	9733	0,00	0,00	0,00	0,00
1. Deudores comerciales y otras cuentas a cobrar	9784	0,00	14.878,88	0,00	0,00
a) Clientes por ventas y prestación de servicios a largo plazo, de los cuales:	9735	0,00	0,00	0,00	0,00
- Correcciones valorativas por clientes de dudoso cobro a largo plazo	9736	0,00	0,00	0,00	0,00
b) Clientes por ventas y prestación de servicios a corto plazo, de los cuales:	9737	0,00	14.878,88	0,00	0,00
- Correcciones valorativas por clientes de dudoso cobro a corto plazo	9738	0,00	0,00	0,00	0,00
c) Deudores varios, de los cuales:	9740	0,00	0,00	0,00	0,00
- Correcciones valorativas por otros deudores de dudoso cobro	9741	0,00	0,00	0,00	0,00
d) Personal	9764	0,00	0,00	0,00	0,00
e) Accionistas (socios) por desembolsos exigidos	9739	0,00	0,00	0,00	0,00
2. Inversiones financieras a corto plazo	9785	0,00	4.833.487,08	0,00	414.958,49
a) Instrumentos de patrimonio	9765	0,00	0,00	0,00	0,00
b) Créditos, de los cuales:	9766	0,00	4.833.487,08	0,00	414.958,49
- Correcciones valorativas por créditos de dudoso cobro	9743	0,00	0,00	0,00	0,00
c) Valores representativos de deuda	9767	0,00	0,00	0,00	0,00
d) Derivados	9768	0,00	0,00	0,00	0,00
e) Otros activos financieros	9769	0,00	0,00	0,00	0,00
C) PASIVO NO CORRIENTE	9744	0,00	0,00	0,00	0,00
1. Deudas a largo plazo	9786	0,00	0,00	0,00	0,00
a) Obligaciones y otros valores negociables	9770	0,00	0,00	0,00	0,00
b) Deudas con entidades de crédito	9746	0,00	0,00	0,00	0,00
c) Acreedores por arrendamiento financiero	9747	0,00	0,00	0,00	0,00
d) Derivados	9787	0,00	0,00	0,00	0,00
e) Otros pasivos financieros	9748	0,00	0,00	0,00	0,00
2. Deudas con características especiales a largo plazo	9749	0,00	0,00	0,00	0,00
D) PASIVO CORRIENTE	9750	0,00	0,00	0,00	0,00
1. Deudas a corto plazo	9788	0,00	0,00	0,00	0,00
a) Obligaciones y otros valores negociables	9771	0,00	0,00	0,00	0,00
b) Deudas con entidades de crédito	9752	0,00	0,00	0,00	0,00
c) Acreedores por arrendamiento financiero	9753	0,00	0,00	0,00	0,00
d) Derivados	9754	0,00	0,00	0,00	0,00
e) Otros pasivos financieros	9772	0,00	0,00	0,00	0,00
2. Deudas con características especiales a corto plazo	9758	0,00	0,00	0,00	0,00
3. Acreedores comerciales y otras cuentas a pagar	9789	0,00	2.812,05	0,00	0,00
a) Proveedores a largo plazo	9773	0,00	0,00	0,00	0,00
b) Proveedores a corto plazo	9756	0,00	2.812,05	0,00	0,00
c) Acreedores varios	9757	0,00	0,00	0,00	0,00
d) Personal	9774	0,00	0,00	0,00	0,00
e) Anticipos de clientes	9775	0,00	0,00	0,00	0,00

Continúa en el cuadro siguiente

MEMORIA NORMAL

Empresa : EL GAS, S.A.
C.I.F. : A07000078

Ejercicio: 2022

		Empresas con control conjunto o influencia significativa sobre la empresa	Personal clave de la dirección de la empresa o de la entidad dominante	Otras partes vinculadas
		69	79	89
Viene del cuadro anterior	A) ACTIVO NO CORRIENTE	9730	0,00	0,00
	1. Inversiones financieras a largo plazo			
	a) Instrumentos de patrimonio	9759	0,00	0,00
	b) Créditos, de los cuales:	9760	0,00	0,00
	- Correcciones valorativas por créditos de dudoso cobro	9732	0,00	0,00
	c) Valores representativos de deuda	9761	0,00	0,00
	d) Derivados	9762	0,00	0,00
	e) Otros activos financieros	9763	0,00	0,00
	B) ACTIVO CORRIENTE	9733	0,00	0,00
	1. Deudores comerciales y otras cuentas a cobrar	9784	0,00	0,00
	a) Clientes por ventas y prestación de servicios a largo plazo, de los cuales:	9735	0,00	0,00
	- Correcciones valorativas por clientes de dudoso cobro a largo plazo	9736	0,00	0,00
	b) Clientes por ventas y prestación de servicios a corto plazo, de los cuales:	9737	0,00	0,00
	- Correcciones valorativas por clientes de dudoso cobro a corto plazo	9738	0,00	0,00
	c) Deudores varios, de los cuales:	9740	0,00	0,00
	- Correcciones valorativas por otros deudores de dudoso cobro	9741	0,00	0,00
	d) Personal	9764	0,00	0,00
	e) Accionistas (socios) por desembolsos exigidos	9739	0,00	0,00
	2. Inversiones financieras a corto plazo	9785	0,00	0,00
	a) Instrumentos de patrimonio	9765	0,00	0,00
	b) Créditos, de los cuales:	9766	0,00	0,00
	- Correcciones valorativas por créditos de dudoso cobro	9743	0,00	0,00
	c) Valores representativos de deuda	9767	0,00	0,00
	d) Derivados	9768	0,00	0,00
	e) Otros activos financieros	9769	0,00	0,00
	C) PASIVO NO CORRIENTE	9744	0,00	0,00
	1. Deudas a largo plazo	9786	0,00	0,00
	a) Obligaciones y otros valores negociables	9770	0,00	0,00
	b) Deudas con entidades de crédito	9746	0,00	0,00
	c) Acreedores por arrendamiento financiero	9747	0,00	0,00
	d) Derivados	9787	0,00	0,00
	e) Otros pasivos financieros	9748	0,00	0,00
	2. Deudas con características especiales a largo plazo	9749	0,00	0,00
	D) PASIVO CORRIENTE	9750	0,00	0,00
	1. Deudas a corto plazo	9788	0,00	0,00
	a) Obligaciones y otros valores negociables	9771	0,00	0,00
	b) Deudas con entidades de crédito	9752	0,00	0,00
	c) Acreedores por arrendamiento financiero	9753	0,00	0,00
	d) Derivados	9754	0,00	0,00
	e) Otros pasivos financieros	9772	0,00	0,00
2. Deudas con características especiales a corto plazo	9758	0,00	0,00	
3. Acreedores comerciales y otras cuentas a pagar	9789	0,00	0,00	
a) Proveedores a largo plazo	9773	0,00	0,00	
b) Proveedores a corto plazo	9756	0,00	0,00	
c) Acreedores varios	9757	0,00	0,00	
d) Personal	9774	0,00	0,00	
e) Anticipos de clientes	9775	0,00	0,00	

MEMORIA NORMAL

Empresa : EL GAS, S.A.
C.I.F. : A07000078

Ejercicio: 2022

Tal y como indica el Real Decreto 1514/2007 de 16 de noviembre, en este apartado, no se han incluido, las operaciones, que perteneciendo al tráfico ordinario de la empresa, se hayan efectuado en condiciones normales de mercado, sean de escasa importancia cuantitativa y carezcan de relevancia para expresar la imagen fiel del patrimonio, la situación financiera y los resultados de la empresa.

La información contenida en las anteriores tablas se presenta de forma agregada para aquellas partidas de naturaleza similar. No se presenta información individualizada por no haber operaciones que por su cuantía o naturaleza sean significativas.

A efectos de facilitar la información suficiente para comprender las operaciones con partes vinculadas que se han efectuado, en el siguiente listado, se identifican las personas o empresas con las que se han realizado este tipo de operaciones, expresando la naturaleza de la relación con cada parte implicada:

NIF	Naturaleza de la vinculación	Nombre o Razón social
Entidad dominante		
A07000078	Grupo	EL GAS, S.A.
Otras empresas del grupo		
B57308538	Grupo	VALL DE SÓLLER ENERGIA, S.L.U.
A57048332	Grupo	ELECTRICA SOLLERENSE, S.A.U.
B57572067	Grupo	TRAMONTANA RENOVABLES, S.L.U.
B67696658	Grupo	VALL DE SOLLER TELECOMUNICACIONES, S.L.U.
B72676869	Grupo	SARDINIA FV, S.L.U.
Partícipe de un negocio conjunto		
Empresas asociadas		
B62393558	Asociadas	AQUAVENTUS ENERGIA, S.L.
B54368196	Asociadas	RENOVIS ENERGIAS, S.L.
B10559599	Asociadas	EXPLOTACIONES FOTOVOLTAICAS SON MALFERIT, S.L.
Empresa con control conjunto o influencia significativa		
Personal de dirección de la empresa o de la entidad dominante		
43132161P	Dirección	Joan Noguera Bisbal
Otras partes vinculadas		
41347940N	Consejo Administración	Antonio Pons Puig
43045411Z	Consejo Administración	Antonio Frontera Beccaria
43062896L	Consejo Administración	Carlos Frontera Beccaria
53385392T	Consejo Administración	Borja Pons Vivanco
43197652H	Consejo Administración	Cristina Frontera Rossello
41388190N	Consejo Administración	Bartolomé Oliver Guasp
41395794A	Consejo Administración	Ramón Oliver Castañer
42995360B	Consejo Administración	Luis Torres Rovira
50316832P	Consejo Administración	Ramon Pons Vivanco
A57284549	Consejo Administración	Tren de Sóller Complements, S.A.U.

MEMORIA NORMAL

Empresa : EL GAS, S.A.
C.I.F. : A07000078

Ejercicio: 2022

e) Importes recibidos por el personal de alta dirección y por los miembros de los órganos de administración

		Ejercicio Actual	Ejercicio Anterior
1. Sueldos, dietas y otras remuneraciones	977608	101.480,39	281.041,40
2. Obligaciones contraídas en materia de pensiones, de las cuales:	977708	0,00	0,00
a) Obligaciones con miembros antiguos de la alta dirección	977705	0,00	0,00
b) Obligaciones con miembros actuales de la alta dirección	977704	0,00	0,00
3. Primas de seguro de vida pagadas, de las cuales:	977808	0,00	0,00
a) Primas pagadas a miembros antiguos de la alta dirección	977805	0,00	0,00
b) Primas pagadas a miembros actuales de la alta dirección	977804	0,00	0,00
4. Indemnizaciones por cese	977908	0,00	0,00
5. Pagos basados en instrumentos de patrimonio	978008	0,00	0,00
6. Primas del seguro de responsabilidad civil	978408	221,51	1.014,30
7. Anticipos y créditos concedidos, de los cuales:	978108	0,00	0,00
a) Importes devueltos	978208	0,00	0,00
b) Obligaciones asumidas por cuenta de ellos a título de garantía	978308	0,00	0,00

g) Los administradores de la sociedad no tienen participación en otras sociedades, con el mismo, análogo o complementario género de actividad al que constituye el objeto social de la empresa.

NIF	Nombre del Administrador	Entidades participadas	% Participación	Cargo

f) Los administradores y demás personas del consejo de administración no representan a ninguna otra sociedad jurídica que pueda presentar conflicto de intereses.

MEMORIA NORMAL

Empresa : EL GAS, S.A.
C.I.F. : A07000078

Ejercicio: 2022

24. Otra información

24.1 En la siguiente tabla, se detalla el número medio de personas empleadas en el curso del ejercicio, expresado por categorías (adaptadas al CNO-11) y número medio de personas empleadas con discapacidad mayor o igual al treinta y tres por ciento:

a) Número medio de personas empleadas en el curso del ejercicio, por categorías

		TOTAL		Con discapacidad mayor o igual al treinta y tres por ciento	
		Ejercicio Actual	Ejercicio Anterior	Ejercicio Actual	Ejercicio Anterior
		1	19	2	29
Directores generales y presidentes ejecutivos	94400	1,00	1,00	0,00	0,00
Resto de directores y gerentes	94401	0,00	0,00	0,00	0,00
Técnicos y profesionales científicos e intelectuales y profesionales de apoyo	94402	0,00	0,00	0,00	0,00
Empleados contables, administrativos y otros empleados de oficina	94403	3,00	3,00	0,00	0,00
Comerciales, vendedores y similares	94404	0,00	0,00	0,00	0,00
Resto de personal cualificado	94405	0,00	0,00	0,00	0,00
Ocupaciones elementales	94406	0,00	0,00	0,00	0,00
Total empleo medio	94407	4,00	4,00	0,00	0,00

b) Distribución del personal de la sociedad al término del ejercicio, por categorías y sexos

		Ejercicio Actual		
		Total	Hombres	Mujeres
		1	2	3
Consejeros	94408	10,00	9,00	1,00
Directores generales y presidentes ejecutivos (no consejeros) (no consejeros)	94410	1,00	1,00	0,00
Resto de directores y gerentes	94411	0,00	0,00	0,00
Técnicos y profesionales científicos e intelectuales y profesionales de apoyo	94412	0,00	0,00	0,00
Empleados contables, administrativos y otros empleados de oficina	94413	3,00	0,00	3,00
Comerciales, vendedores y similares	94414	0,00	0,00	0,00
Resto de personal cualificado	94415	0,00	0,00	0,00
Ocupaciones elementales	94416	0,00	0,00	0,00
Total personal al término del ejercicio	94417	14,00	10,00	4,00

MEMORIA NORMAL

Empresa : EL GAS, S.A.
C.I.F. : A07000078

Ejercicio: 2022

		Ejercicio Anterior		
		Total	Hombres	Mujeres
		19	29	39
Consejeros	94408	10,00	9,00	1,00
Altos directivos (no consejeros)	94410	1,00	1,00	0,00
Resto de personal de dirección de empresas	94411	0,00	0,00	0,00
Técnicos y profesionales científicos e intelectuales y de apoyo	94412	0,00	0,00	0,00
Empleados de tipo administrativo	94413	3,00	0,00	3,00
Comerciales, vendedores y similares	94414	0,00	0,00	0,00
Resto de personal cualificado	94415	0,00	0,00	0,00
Trabajadores no cualificados	94416	0,00	0,00	0,00
Total personal al término del ejercicio	94417	14,00	10,00	4,00

c) Honorarios del auditor en el ejercicio

		Ejercicio Actual	Ejercicio Anterior
Honorarios cargados por auditoría de cuentas	94418	0,00	0,00
Honorarios cargados por otros servicios de verificación	94420	0,00	0,00
Honorarios cargados por servicios de asesoramiento fiscal	94421	0,00	0,00
Otros honorarios por servicios prestados	94422	0,00	0,00
Total	94423	0,00	0,00

La sociedad no realiza auditoría de cuentas.

d) Número medio de personas empleadas con discapacidad superior al treinta y tres por ciento.

	Personas
Consejeros	
Altos directivos (no consejeros)	
Resto de personal de dirección de empresas	
Técnicos y profesionales científicos e intelectuales y de apoyo	
Empleados de tipo administrativo	
Comerciales, vendedores y similares	
Resto de personal cualificado	
Trabajadores no cualificados	
Total personal al término del ejercicio	

24.2 No existen acuerdos de la empresa que no figuren en el balance, ni sobre los que no se haya incorporado información en otro apartado de la memoria.

24.3 La sociedad no posee contratos suscritos fuera de su actividad ordinaria ni se han modificado ni cancelado contratos fuera de las condiciones normales pactadas por las partes.

24.4 No existe ninguna modificación o extinción anticipada de contrato ajena al tráfico ordinario de la sociedad.

MEMORIA NORMAL

Empresa : EL GAS, S.A.
C.I.F. : A07000078

Ejercicio: 2022

25. Información segmentada

Los movimientos contables durante el ejercicio, relacionados con la distribución del importe neto de la cifra de negocios por categorías de actividades y por mercados geográficos, se resumen en la siguiente tabla:

a) Cifra de negocios por categoría de actividades:

Descripción de la actividad:			Cifra de negocios		
			Código CNAE	Ejercicio Actual	Ejercicio Anterior
			02	3	39
9450001	Servicios financieros y contables.	94500	7022	250.875,54	243.269,07
9450101		94501		0,00	0,00
9450201		94502		0,00	0,00
9450301		94503		0,00	0,00
9450401		94504		0,00	0,00
9450501		94505		0,00	0,00
9450601		94506		0,00	0,00
Total		94507		250.875,54	243.269,07

b) Cifra de negocios por mercados geográficos:

Descripción del mercado geográfico:			Ejercicio Actual	Ejercicio Anterior
			2	29
Nacional, total:		94508	250.875,54	243.269,07
9451001		94510	250.875,54	243.269,07
9451101		94511	0,00	0,00
9451201		94512	0,00	0,00
Resto Unión Europea, total:		94513	0,00	0,00
9451401		94514	0,00	0,00
9451501		94515	0,00	0,00
9451601		94516	0,00	0,00
Resto del mundo, total:		94517	0,00	0,00
9451801		94518	0,00	0,00
9452001		94520	0,00	0,00
9452101		94521	0,00	0,00
Total		94522	250.875,54	243.269,07

MEMORIA NORMAL

Empresa : EL GAS, S.A.
C.I.F. : A07000078

Ejercicio: 2022

26. Información sobre derechos de emisión de gases de efecto invernadero, GEI.

El Real Decreto 1370/2006, del 24 de noviembre, por el que se aprueba el PNA, plan nacional de asignación de derechos de emisión de GEI, para el periodo 2008-2012, y la Orden PRE/3420/2007, que recoge la asignación individual de GEI, a las instalaciones incluidas en el PNA, 2008-2012, establecen los derechos que se han asignado a cada empresa incluida dentro de este marco normativo.

No existen derechos de emisión asignados a la Sociedad.

La sociedad no interviene en ningún contrato de futuro relativo a derechos de emisión de gases efecto invernadero en los mercados del carbono.

La dirección de la Sociedad no prevé ningún tipo de sanción, o contingencia derivada del cumplimiento de los requisitos establecidos en la Ley 1/2005 y su posterior regulación.

La sociedad no forma parte de ninguna agrupación de instalaciones.

27. Información sobre el periodo medio de pago a proveedores. Disposición adicional tercera. «Deber de información» de la Ley 15/2010, de 5 de julio.

En cumplimiento de lo establecido en la Ley 15/2010, de lucha contra la morosidad en el pago a proveedores, desarrollado por el ICAC, se informa de las operaciones comerciales, cuyo plazo máximo legal de pago es, en cada caso el que corresponde en función de la naturaleza del bien o servicio recibido por la empresa de acuerdo con lo dispuesto en la ley 3/2004, de 29 de diciembre, por la que se establecen medidas de lucha contra la morosidad en las operaciones comerciales, y modificado por la Ley 15/2010 de 6 de julio.

El siguiente detalle informa sobre:

- Periodo medio de pago a proveedores
- Ratio de las operaciones pagadas
- Ratio de las operaciones pendientes de pago
- Total pagos realizados
- Total pagos pendientes

		N (Ejercicio actual)	N-1 (Ejercicio anterior)
		Días	Días
Periodo medio de pago a proveedores	94705	8,14	35,56
Ratio de las operaciones pagadas	94706	8,01	35,32
Ratio de las operaciones pendientes de pago	94707	10,43	42,03
		Importe	Importe
Total pagos realizados	94708	153.426,23	82.173,89
Total pagos pendientes	94710	8.860,86	3.036,05

No es necesario incluir información adicional para aclarar circunstancias que puedan distorsionar el resultado obtenido en el cálculo del período medio de pago a proveedores.

MEMORIA NORMAL

Empresa : EL GAS, S.A.
C.I.F. : A07000078

Ejercicio: 2022

28. Firmas

En Sóller, a 25/03/2023, dando su conformidad mediante firma:

Don/Doña. PONS PUIG, ANTONIO
Dni: 41347940N
En calidad de: Presidente

Don/Doña. TORRES ROVIRA, LUIS
Dni: 42995360B
En calidad de: Vicepresidente

Don/Doña. OLIVER GUASP, BARTOLOME
Dni: 41388190N
En calidad de: Vicepresidente

Don/Doña. FRONTERA BECCARIA, CARLOS
Dni: 43062896L
En calidad de: Secretario

Don/Doña. PONS VIVANCO, BORJA
Dni: 53385392T
En calidad de: Vicesecretario

Don/Doña. FRONTERA BECCARIA, ANTONIO
Dni: 43045411Z
En calidad de: Vocal

Don/Doña. PONS VIVANCO, RAMON
Dni: 50316832P
En calidad de: Vocal

Don/Doña. OLIVER CASTAÑER, RAMON
Dni: 41395794A
En calidad de: Vocal

Don/Doña. FRONTERA ROSSELLO, CRISTINA
Dni: 43197652H
En calidad de: Vocal

Don/Doña. TREN DE SOLLER COMPLEMENTS, S.A.U.
Dni: A57284549
En calidad de: Vocal
Representada por: Vicente Sastre Cardell con DNI nº 41389966V

MEMORIA NORMAL

Empresa : EL GAS, S.A.
C.I.F. : A07000078

Ejercicio: 2022

(ESTADO CONTABLE PARA APROBACIÓN DE DIVIDENDO A CUENTA)

ESTADO DE CUENTAS QUE FORMULA EL CONSEJO DE ADMINISTRACIÓN DE EL GAS, S.A. PARA LA PROPUESTA, EN LA PRÓXIMA REUNIÓN DEL CONSEJO DE ADMINISTRACIÓN PREVISTA EL PRÓXIMO 30 DE JULIO DE 2022, DE UN DIVIDENDO A CUENTA DE LOS BENEFICIOS DE 2022 POR IMPORTE DE 1,00€ POR ACCIÓN, POR UN IMPORTE BRUTO DE 300.000€.

ESTADO DE CUENTAS

Los miembros del Consejo de Administración plantean la aprobación de un dividendo a cuenta con parte de los beneficios y tesorería generados durante el presente ejercicio 2022, según lo previsto en el art. 277 de la Ley de Sociedades de capital.

Para ello formula el presente estado de cuentas a fecha de 27.07.2022, que servirá como base para el acuerdo de distribución de dividendo a cuenta y que se unirá como anexo al acta de acuerdos del Consejo.

Verificación de la existencia de beneficio distribuable suficiente, conforme al estado de cuentas formulado:

Beneficio antes de impuestos: 777.594,85€

Previsión impuesto de sociedades (25%) (Positivo consolidación fiscal): 91.127,56€

Beneficio después de impuestos: 596.382,67€

A reserva legal: 0,00€

Otros dividendos a cuenta del mismo ejercicio: 0,00€

Beneficio distribuable: 596.382,67€

LIQUIDEZ SUFICIENTE PARA SU DISTRIBUCIÓN

De conformidad al estado de cuentas formulado de fecha 27.07.2022, a continuación se determina la existencia de liquidez suficiente para el reparto de dividendo a cuenta que se propone:

Cuentas de tesorería: 634.056,36€

Previsiones de cobro antes de la distribución: 189.214,78€

Pasivo a corto plazo: 168.887,83€

Beneficio distribuable: 654.383,31€


Por tanto se puede concluir que una vez pagado el dividendo a cuenta que se propone, el saldo de tesorería seguirá siendo positivo, y cubre los gastos que normalmente, se estima que se producen en un mes, que ascienden a alrededor de 49.683,43€.

Desde el día previsto de pago del dividendo a cuenta hasta la fecha de aprobación de la distribución de resultados definitiva, se estima que no se va a producir ningún pago importante fuera de la actividad habitual de la empresa.

Firmado.


Los Consejeros.

Presidente



D. Antonio Frontera Beccaría

Vicepresidente



D. Antonio Pons Puig

Secretario



D. Carlos Frontera Beccaría

Vicesecretario



D. Borja Hugo Pons Vivanco

Vocal



D. Luis Torres Rovira

Vocal




D. Juan Puig Alemany

Vocal



Dª Cristina Frontera Rosselló

Vocal




D. Ramon J. Oliver Castañer

Vocal



D. Bartolomé Oliver Guasp

Vocal



D. Ramón Pons Vivanco

INFORME DE GESTION

Empresa: EL GAS, S.A.
CIF: A07000078

Ejercicio: 2022

INFORME DE GESTIÓN

INFORME DE GESTION

Empresa: EL GAS, S.A.
CIF: A07000078

Ejercicio: 2022

1. Situación de la Sociedad

La sociedad está en pleno desarrollo de sus actividades económicas, cuyo volumen y características pueden observarse a través de los diferentes componentes de las Cuentas Anuales.

A continuación, se detalla determinada información que pretende clarificar la situación que ha tenido la entidad mediante indicadores clave financieros.

En primer lugar, se incluye un cuadro representativo del balance de situación del ejercicio objeto de las Cuentas Anuales, que nos ha permitido diagnosticar la situación patrimonial y financiera a fecha de cierre.

ACTIVO		Importe	%
A	Activo no corriente	7.053.019,48	50,05
B	Activos no corrientes mantenidos para la venta	0,00	0,00
C	Existencias	0,00	0,00
D	Realizable	5.793.708,81	41,11
E	Disponible	1.244.753,37	8,83
F	Total Activo	14.091.481,66	100,00

PASIVO		Importe	%
G	No exigible	13.826.323,34	98,12
H	Exigible a largo plazo	176.912,00	1,26
I	Exigible a corto plazo	88.246,32	0,63
J	Total Pasivo	14.091.481,66	100,00

En segundo lugar, en lo que se refiere a las actividades principales de la empresa, por una parte la prestación de servicios a las empresas del grupo, no se han producido grandes variaciones respecto al ejercicio anterior. La cifra de ingresos del ejercicio 2022 ha ascendido a 250.875,54€ frente a los 243.269,07€ del ejercicio anterior.

Y por otra parte, las inversiones en el patrimonio de otras sociedades, ha supuesto unos ingresos en forma de dividendos de 1.099.116,51€ en este ejercicio 2022, frente a los 876.751,76€ del ejercicio anterior.

El Valor Teórico de las acciones de EL GAS, S.A. se sitúa en los 46,09€ por acción frente a los 44,55€ del ejercicio anterior.

INFORME DE GESTION

Empresa: EL GAS, S.A.
CIF: A07000078

Ejercicio: 2022

2. Evolución de los negocios

Para asegurar la comprensión de la evolución de los negocios de la sociedad, se detalla a continuación una serie de información obtenida de los estados financieros de los últimos ejercicios:

ACTIVO		Ejercicio Actual	Ejercicio Anterior	Ejercicio Actual - 2
A	Activo no corriente	7.053.019,48	7.595.344,01	7.817.594,33
	Tasa de evolución...	0,93	0,97	
A1	Inmovilizado intangible	0,00	0,00	0,00
	Tasa de evolución...	0,00	0,00	
A2	Inmovilizado material	4.133,83	466,51	626,83
	Tasa de evolución...	8,86	0,74	
A3	Inversiones inmobiliarias	0,00	0,00	0,00
	Tasa de evolución...	0,00	0,00	
A4	Inversiones en empresas del grupo y asociadas a largo plazo	3.143.360,00	3.140.360,00	3.137.360,00
	Tasa de evolución...	1,00	1,00	
A5	Inversiones financieras a largo plazo	3.905.525,65	4.454.517,50	4.679.607,50
	Tasa de evolución...	0,88	0,95	
A6	Activos por impuesto diferido	0,00	0,00	0,00
	Tasa de evolución...	0,00	0,00	
A7	Deudores comerciales no corrientes	0,00	0,00	0,00
	Tasa de evolución...	0,00	0,00	
B	Activos no corrientes mantenidos para la venta	0,00	0,00	0,00
	Tasa de evolución...	0,00	0,00	
C	Existencias	0,00	0,00	0,00
	Tasa de evolución...	0,00	0,00	
D	Realizable	5.793.708,81	5.561.176,03	5.484.201,83
	Tasa de evolución...	1,04	1,01	
D1	Deudores comerciales y otras cuentas a cobrar	267.883,47	103.929,39	34.259,31
	Tasa de evolución...	2,58	3,03	
D2	Inversiones en empresas del grupo y asociadas a corto plazo	4.873.637,49	4.833.487,08	5.018.015,96
	Tasa de evolución...	1,01	0,96	
D3	Inversiones financieras a corto plazo	652.187,85	623.759,56	431.926,56
	Tasa de evolución...	1,05	1,44	
D4	Periodificaciones a corto plazo	0,00	0,00	0,00
	Tasa de evolución...	0,00	0,00	
E	Disponible	1.244.753,37	394.420,74	455.437,73
	Tasa de evolución...	3,16	0,87	
F	Total Activo	14.091.481,66	13.550.940,78	13.757.233,89
	Tasa de evolución...	1,04	0,99	

INFORME DE GESTION

Empresa: EL GAS, S.A.
CIF: A07000078

Ejercicio: 2022

PASIVO		Ejercicio Actual	Ejercicio Anterior	Ejercicio Actual - 2
G	No exigible	13.826.323,34	13.365.241,04	13.622.582,03
	Tasa de evolución...	1,03	0,98	
G1	Fondos propios	13.826.323,34	13.365.241,04	13.622.582,03
	Tasa de evolución...	1,03	0,98	
G2	Ajustes por cambios de valor	0,00	0,00	0,00
	Tasa de evolución...	0,00	0,00	
G3	Subvenciones, donaciones y legados recibidos	0,00	0,00	0,00
	Tasa de evolución...	0,00	0,00	
H	Exigible a largo plazo	176.912,00	95.533,00	70.141,00
	Tasa de evolución...	1,85	1,36	
I	Exigible a corto plazo	88.246,32	90.166,74	64.510,86
	Tasa de evolución...	0,98	0,00	
J	Total Pasivo	14.091.481,66	13.550.940,78	13.757.233,89
	Tasa de evolución...	1,04	0,99	

INGRESOS		Ejercicio Actual	Ejercicio Anterior	Ejercicio Actual - 2
A	Ventas y prestación de servicios	250.875,54	243.269,07	264.834,60
	Tasa de evolución...	1,03	0,92	
B	Otros ingresos de explotación	1.418,81	968,09	646,00
	Tasa de evolución...	1,47	1,50	
C	Ingresos financieros	1.318.720,40	922.073,79	2.352.645,94
	Tasa de evolución...	1,43	0,39	

GASTOS		Ejercicio Actual	Ejercicio Anterior	Ejercicio Actual - 2
D	Consumos de explotación	0,00	0,00	0,00
	Tasa de evolución...	0,00	0,00	
E	Personal	-361.462,93	-475.153,42	-519.592,12
	Tasa de evolución...	0,76	0,91	
F	Otros gastos de explotación	-121.966,57	-103.825,40	-87.345,65
	Tasa de evolución...	1,17	1,19	
G	Gastos financieros	0,00	-0,47	-2.943,24
	Tasa de evolución...	0,00	0,00	
H	Impuesto de sociedades y otros	-32.041,75	54.721,01	58.912,33
	Tasa de evolución...	-1,59	0,93	

RESULTADOS		Ejercicio Actual	Ejercicio Anterior	Ejercicio Actual -2
A	De explotación	-231.360,35	-334.905,04	-341.617,49
	Tasa de evolución...	0,69	0,98	
B	Financieros	1.318.720,40	922.073,32	2.349.702,70
	Tasa de evolución...	1,43	0,39	
C	Resultados antes de impuestos	1.087.360,05	587.168,28	2.008.085,21
	Tasa de evolución...	1,85	0,29	
D	Resultados del ejercicio	1.055.318,30	641.889,29	2.066.997,54
	Tasa de evolución...	1,64	0,31	

INFORME DE GESTION

Empresa: EL GAS, S.A.
CIF: A07000078

Ejercicio: 2022

RATIOS		Ejercicio Actual	Ejercicio Anterior	Ejercicio Actual -2
E	Resultado neto sobre ventas	4,21	2,64	7,80
F	Resultado neto sobre Activo Total	0,07	0,05	0,15
G	Resultado neto sobre Fondos propios	0,08	0,05	0,15
H	Beneficio de explotación sobre ventas	-0,92	-1,38	-1,29

3. Acontecimientos posteriores al cierre

Con posterioridad al cierre del ejercicio, no se han producido acontecimientos importantes para la sociedad que deban incluirse en este apartado.

4. Evolución previsible de la sociedad

La evolución futura del negocio, tanto desde el punto de vista financiero, como a nivel estratégico se resume en el siguiente texto:

En general, en el momento de formulación del presente informe, las previsiones son que no se produzcan grandes variaciones en los resultados de la sociedad en el próximo ejercicio.

En cuanto a la facturación de servicios a otras empresas del grupo la previsión es que se mantengan una cifras parecidas a las del ejercicio 2022.

Mientras que, los ingresos financieros esperamos poder obtener unos ingresos similares a los del último año.

5. Actividades de investigación y desarrollo

La Sociedad durante el presente ejercicio, no ha realizado ningún tipo de labor en materia de investigación y desarrollo.

6. Operaciones con acciones o participaciones propias

La Sociedad durante el presente ejercicio, no ha realizado ningún tipo de operación con acciones o participaciones de la propia sociedad.

7. Operaciones con instrumentos financieros

La Sociedad durante el presente ejercicio, no ha realizado ningún tipo de operación con instrumentos financieros o en su caso, estas operaciones, no han sido relevantes para la valoración de los activos, pasivos, situación financiera y resultados.

INFORME DE GESTION

Empresa: EL GAS, S.A.
CIF: A07000078

Ejercicio: 2022

8. Informe de gobierno corporativo

La Sociedad, durante el ejercicio, no ha emitido valores admitidos a negociación en un mercado regulado de cualquier Estado miembro de la Unión Europea, y por tanto, no adjunta en el presente apartado un informe de gobierno corporativo.

En Sóller, a 25/03/2023, dando su conformidad mediante firma:

Don/Doña. PONS PUIG, ANTONIO
Dni: 41347940N
En calidad de: Presidente

Don/Doña. TORRES ROVIRA, LUIS
Dni: 42995360B
En calidad de: Vicepresidente

Don/Doña. OLIVER GUASP, BARTOLOME
Dni: 41388190N
En calidad de: Vicepresidente

Don/Doña. FRONTERA BECCARIA, CARLOS
Dni: 43062896L
En calidad de: Secretario

Don/Doña. PONS VIVANCO, BORJA
Dni: 53385392T
En calidad de: Vicesecretario

Don/Doña. FRONTERA BECCARIA, ANTONIO
Dni: 43045411Z
En calidad de: Vocal

Don/Doña. PONS VIVANCO, RAMON
Dni: 50316832P
En calidad de: Vocal

Don/Doña. OLIVER CASTAÑER, RAMON
Dni: 41395794A
En calidad de: Vocal

Don/Doña. FRONTERA ROSSELLO, CRISTINA
Dni: 43197652H
En calidad de: Vocal

Don/Doña. TREN DE SOLLER COMPLEMENTS, S.A.U.
Dni: A57284549
En calidad de: Vocal
Representada por: Vicente Sastre Cardell con DNI nº 41389966V